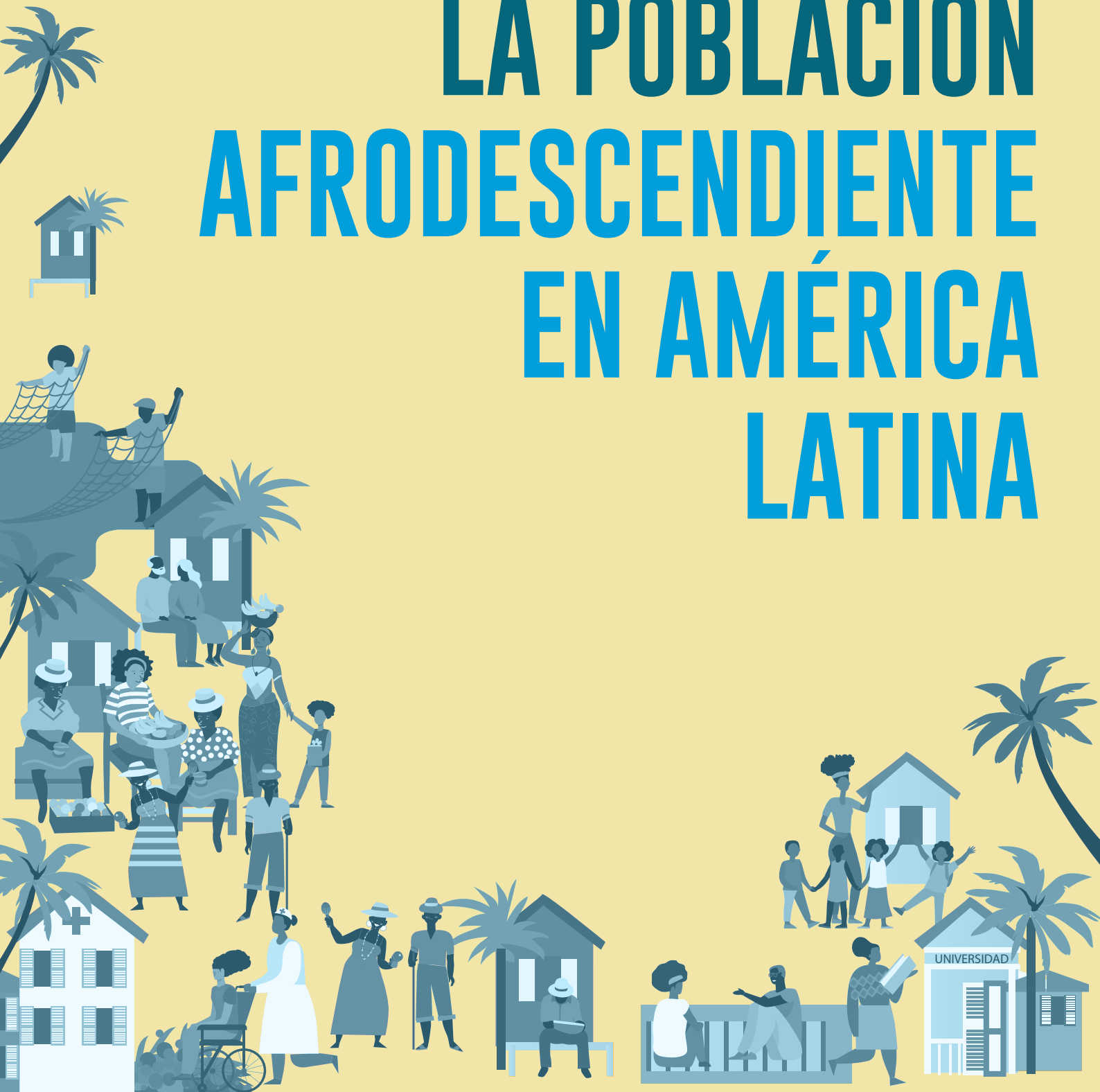


# LA SALUD DE LA POBLACIÓN AFRODESCENDIENTE EN AMÉRICA LATINA



**OPS**



Organización  
Panamericana  
de la Salud



Organización  
Mundial de la Salud  
ORGANIZACIÓN DE AMÉRICAS



# LA SALUD DE LA POBLACIÓN AFRODESCENDIENTE EN AMÉRICA LATINA

WASHINGTON, D.C., 2021

**OPS**



Organización  
Panamericana  
de la Salud



Organización  
Mundial de la Salud  
ORGANIZACIÓN DE AMÉRICAS

---

La salud de la población afrodescendiente en América Latina

© Organización Panamericana de la Salud, 2021

ISBN: 978-92-75-32383-0 (impreso)

ISBN: 978-92-75-32384-7 (pdf)

Algunos derechos reservados. Esta obra está disponible en virtud de la licencia Reconocimiento-NoComercial-CompartirIgual 3.0 Organizaciones intergubernamentales de Creative Commons (CC BY-NC-SA 3.0 IGO; <https://creativecommons.org/licenses/by-nc-sa/3.0/igo/deed.es>).



Con arreglo a las condiciones de la licencia, se permite copiar, redistribuir y adaptar la obra con fines no comerciales, siempre que se utilice la misma licencia o una licencia equivalente de Creative Commons y se cite correctamente, como se indica a continuación. En ningún uso que se haga de esta obra debe darse a entender que la Organización Panamericana de la Salud (OPS) respalda una organización, producto o servicio específicos. No está permitido utilizar el logotipo de la OPS.

**Adaptaciones:** si se hace una adaptación de la obra, debe añadirse la siguiente nota de descargo junto con la forma de cita propuesta: “Esta publicación es una adaptación de una obra original de la Organización Panamericana de la Salud (OPS). Las opiniones expresadas en esta adaptación son responsabilidad exclusiva de los autores y no representan necesariamente los criterios de la OPS”.

**Traducciones:** si se hace una traducción de la obra, debe añadirse la siguiente nota de descargo junto con la forma de cita propuesta: “La presente traducción no es obra de la Organización Panamericana de la Salud (OPS). La OPS no se hace responsable del contenido ni de la exactitud de la traducción”.

**Forma de cita propuesta:** La salud de la población afrodescendiente en América Latina. Washington, D.C.: Organización Panamericana de la Salud; 2021. Licencia: CC BY-NC-SA 3.0 IGO. <https://doi.org/10.37774/9789275323847>.

**Datos de catalogación:** pueden consultarse en <http://iris.paho.org>.

**Ventas, derechos y licencias:** para adquirir publicaciones de la OPS, escribir a [sales@paho.org](mailto:sales@paho.org). Para presentar solicitudes de uso comercial y consultas sobre derechos y licencias, véase [www.paho.org/permissions](http://www.paho.org/permissions).

**Materiales de terceros:** si se desea reutilizar material contenido en esta obra que sea propiedad de terceros, como cuadros, figuras o imágenes, corresponde al usuario determinar si se necesita autorización para tal reutilización y obtener la autorización del titular del derecho de autor. Recae exclusivamente sobre el usuario el riesgo de que se deriven reclamaciones de la infracción de los derechos de uso de un elemento que sea propiedad de terceros.

**Notas de descargo generales:** las denominaciones empleadas en esta publicación y la forma en que aparecen presentados los datos que contiene no implican, por parte de la OPS, juicio alguno sobre la condición jurídica de países, territorios, ciudades o zonas, o de sus autoridades, ni respecto del trazado de sus fronteras o límites. Las líneas discontinuas en los mapas representan de manera aproximada fronteras respecto de las cuales puede que no haya pleno acuerdo.

La mención de determinadas sociedades mercantiles o de nombres comerciales de ciertos productos no implica que la OPS los apruebe o recomiende con preferencia a otros análogos. Salvo error u omisión, las denominaciones de productos patentados llevan letra inicial mayúscula.

La OPS ha adoptado todas las precauciones razonables para verificar la información que figura en la presente publicación. No obstante, el material publicado se distribuye sin garantía de ningún tipo, ni explícita ni implícita. El lector es responsable de la interpretación y el uso que haga de ese material, y en ningún caso la OPS podrá ser considerada responsable de daño alguno causado por su utilización.

# ÍNDICE

Agradecimientos .....	III
Resumen .....	IV
Introducción .....	1
Objetivo .....	1
Metodología .....	1
<b>1. La población afrodescendiente en la Región de las Américas</b> .....	<b>2</b>
<b>1.1 Distribución geográfica y poblacional</b> .....	<b>3</b>
<b>1.2 Gestión de la información y el conocimiento para la salud de la población afrodescendiente</b> .....	<b>4</b>
<b>2. La población afrodescendiente a la luz de la matriz de la desigualdad: un panorama complejo para la Región de las Américas</b> .....	<b>6</b>
<b>2.1 Etnia, racismo y discriminación</b> .....	<b>6</b>
<b>2.2 Las desigualdades socioeconómicas</b> .....	<b>7</b>
2.2.1 Pobreza e ingresos .....	7
2.2.2 Educación .....	10
2.2.3 Ocupación .....	12
Desempleo .....	12
Empleos de mala calidad y baja remuneración .....	13
Discriminación racial o étnica en el ámbito laboral .....	13
2.2.4 Acceso a servicios básicos de infraestructura .....	14
Hacinamiento .....	15
Acceso al agua potable .....	16
Saneamiento .....	18
Uso de combustibles limpios para cocinar .....	20
Salud y protección social .....	21
- Afiliación y acceso a los sistemas de salud .....	22
- Acceso a pensiones contributivas .....	24
<b>2.3 Género y etnicidad</b> .....	<b>25</b>
2.3.1 La mujer afrodescendiente y su salud sexual y reproductiva .....	25
Atención prenatal y del parto .....	26
Mortalidad materna .....	28
2.3.2 Afrodescendientes: orientaciones sexuales, identidades y expresiones de género diversas .....	29
<b>2.4 Algunos problemas de salud</b> .....	<b>30</b>
2.4.1 Mortalidad infantil .....	30
2.4.2 Falta de atención a la adolescencia y la juventud .....	32
2.4.3 Embarazo adolescente .....	33
2.4.4 Violencia .....	34
2.4.5 Salud mental .....	35
2.4.6 Enfermedades crónicas .....	36
<b>3. Otros retos para la salud de la población afrodescendiente</b> .....	<b>38</b>
<b>3.1 Retos frente a la COVID-19</b> .....	<b>38</b>

## 4. La salud de los afrodescendientes desde la interculturalidad ..... 39

Conclusiones .....	40
Recomendaciones .....	41
Referencias .....	43

### Cuadros

Cuadro 1. Probabilidad de uso de servicios de salud en Colombia, por etnicidad .....	24
Cuadro 2. Hipertensión arterial en personas mayores en Colombia, por sexo y color de piel .....	37

### Figuras

Figura 1. Población por debajo de la línea de pobreza, por zona geográfica y etnicidad .....	8
Figura 2. Distribución de la población afrodescendiente, por tercil de riqueza .....	9
Figura 3. Distribución de la población de 0 a 14 años, por etnicidad y quintil de ingresos per cápita del hogar .....	10
Figura 4. Jóvenes de 18 a 24 años que asisten a un establecimiento educativo, por etnicidad y sexo .....	11
Figura 5. Jóvenes de 20 a 29 años que alcanzan la educación superior, por etnicidad .....	12
Figura 6. Tasa de desocupación, por etnicidad, grupo etario y sexo .....	13
Figura 7. Ingreso medio por hora, por etnicidad, sexo y nivel de estudios .....	14
Figura 8. Población urbana con privación grave o moderada debido a las condiciones de hacinamiento en los hogares, por etnicidad .....	15
Figura 9. Población rural con privación grave o moderada debido a las condiciones de hacinamiento en los hogares, por etnicidad .....	16
Figura 10. Población urbana con privación grave o moderada en el acceso al agua, por etnicidad .....	17
Figura 11. Población rural con privación grave o moderada en el acceso al agua, por etnicidad .....	18
Figura 12. Población urbana con privación grave o moderada de servicios de salud, por etnicidad .....	19
Figura 13. Población rural con privación grave o moderada de servicios de salud, por etnicidad .....	20
Figura 14. Cobertura de acceso a combustibles limpios para cocinar .....	21
Figura 15. Personas ocupadas de 15 años o más afiliadas a un sistema de salud, por etnicidad y sexo .....	22
Figura 16. Probabilidad ajustada del uso de servicios de salud en Colombia, por etnicidad .....	23
Figura 17. Personas de 65 años o más que reciben pensiones contributivas, por etnicidad y sexo .....	24
Figura 18. Coberturas de atención prenatal en el primer trimestre y de acceso a la vacuna antitetánica .....	26
Figura 19. Partos atendidos por personal calificado y partos institucionales, por etnicidad .....	27
Figura 20. Razón de mortalidad materna, por etnicidad y color de piel .....	28
Figura 21. Tasa de mortalidad infantil, por etnicidad .....	31
Figura 22. Lactancia materna exclusiva y prolongada .....	32
Figura 23. Adolescentes de 15 a 19 años que son madres, por etnicidad .....	33
Figura 24. Uso de métodos anticonceptivos modernos y acceso a ellos .....	34



## Agradecimientos

Esta publicación se elaboró bajo la supervisión general de Anna Coates, Jefa de la Oficina de Equidad, Género y Diversidad Cultural de la Organización Panamericana de la Salud (OPS). La coordinación técnica corrió a cargo de Lilia Jara, Asesora de Género, Etnicidad y Salud - Datos y Evidencia de la OPS; y Sandra del Pino, Asesora de Etnicidad y Salud de la OPS. El informe fue preparado por Catalina Mesa con la valiosa contribución de Janaína Calu Costa, Giovanna Gatica-Dominguez, Cesar G. Victora, Aluísio J. D. Barros y Marta Rangel.

Los revisores técnicos agradecen la colaboración de Arachu Castro, Profesora Samuel Z. Stone de Salud Pública en América Latina de la Escuela de Salud Pública y Medicina Tropical de la Universidad de Tulane, Estados Unidos de América; Óscar Mujica, Asesor en Epidemiología Social de la OPS; Carlos Viáfara López, Profesor del Departamento de Economía, Universidad del Valle, Colombia; y Gina Watson, Coordinadora del Programa Subregional para América Central de la OPS.

Se agradece especialmente a Ángela Yesenia Olaya Requene, Investigadora Asociada del Instituto de Investigaciones Afrolatinoamericanas de la Universidad de Harvard; y Marco Antonio Ramírez, Presidente de Ashanti Perú - Red Peruana de Jóvenes Afrodescendientes, por sus contribuciones al proceso de revisión.



# Resumen

## Planteamiento

El análisis de la situación de salud de la población mundial a la luz de las tendencias generales revela importantes avances como, por ejemplo, el aumento de la esperanza de vida al nacer. En el 2016 esta fue de 72 años (74,2 años para las mujeres y 69,8 años para los hombres), tras un aumento de 5,5 años con respecto al año 2000, que constituye el incremento más acelerado de los últimos 60 años. La brecha entre las mujeres y los hombres, que fue de 4,3 años en el 2000, se mantuvo casi igual en el 2016 (4,4)<sup>1</sup>. A este logro se suman la reducción de la mortalidad materna en un 43,9% en el período 1990-2016<sup>2</sup>, la mejora de la salud infantil, la considerable disminución de las muertes por malaria, los indicadores positivos en el diagnóstico y el tratamiento de enfermedades como la malaria, la tuberculosis y el sarampión y los grandes avances en el control de la epidemia de virus de la inmunodeficiencia humana (VIH)/sida.

Sin embargo, estos alentadores resultados no son homogéneos entre las distintas poblaciones y la desigual distribución del progreso en materia de salud entre los países y dentro de ellos pone de relieve la disparidad entre ricos y pobres y los importantes rezagos para determinados grupos poblacionales<sup>3</sup>. La población afrodescendiente se ve afectada en gran medida por esta realidad adversa, que se

profundiza en América Latina y el Caribe, considerada como la región más desigual del mundo<sup>4</sup>.

Como consecuencia, distintos factores relacionados con la discriminación y la estigmatización se entrecruzan con las desigualdades de género y las desventajas sociales y económicas para explicar los resultados de salud de la población afrodescendiente.

En determinados lugares y circunstancias, se advierte un reducido acceso de la población afrodescendiente a servicios integrales de salud de calidad, con un enfoque de género y aceptabilidad cultural. Esto se traduce en una menor esperanza de vida, altas tasas de mortalidad materna, embarazo precoz y perfiles epidemiológicos en los que predominan las enfermedades de células falciformes, enfermedades crónicas como diabetes e hipertensión y VIH, entre otras. Cabe resaltar que las características epidemiológicas están asociadas a las características demográficas, pues la incidencia de las enfermedades transmisibles y no transmisibles, la morbimortalidad y la relación entre la morbilidad y la mortalidad varían en función de la estructura etaria de la población<sup>5</sup>.

<sup>1</sup> Organización Mundial de la Salud (OMS). The Global Health Observatory (GHO). Global Health Estimates: Life expectancy and leading causes of death and disability. [Internet]. Disponible en: [https://www.who.int/gho/mortality\\_burden\\_disease/life\\_tables/situation\\_trends\\_text/en/](https://www.who.int/gho/mortality_burden_disease/life_tables/situation_trends_text/en/).

<sup>2</sup> Alkema L, Chou D, Hogan D, Zhang S, Moller A-B, Gemmill A, et al. Global, regional, and national levels and trends in maternal mortality between 1990 and 2015, with scenario-based projections to 2030: a systematic analysis by the UN Maternal Mortality Estimation Inter-Agency Group. *The Lancet*. 2016;387(10017):462-74. Disponible en: [https://www.thelancet.com/journals/lancet/article/PIIS0140-6736\(15\)00838-7/fulltext](https://www.thelancet.com/journals/lancet/article/PIIS0140-6736(15)00838-7/fulltext).

<sup>3</sup> Hinojosa Juárez AC, Mendieta Zerón H, Vargas Hernández JA. Breve Revisión de la Situación Mundial de Salud. *Inteligencia Epidemiológica*. 2019;1: 22-23. Disponible en: [http://ri.uaemex.mx/bitstream/handle/20.500.11799/104519/revista\\_1\\_19inteli%20%28pdf.io%29.pdf?sequence=1&isAllowed=y](http://ri.uaemex.mx/bitstream/handle/20.500.11799/104519/revista_1_19inteli%20%28pdf.io%29.pdf?sequence=1&isAllowed=y).

<sup>4</sup> Torres C, Mújica OJ. Salud, equidad y los Objetivos de Desarrollo del Milenio. *Revista Panamericana de Salud Pública*. 2004;15:430-9. Disponible en: <https://iris.paho.org/handle/10665.2/8218>.

<sup>5</sup> Organización Mundial de la Salud (OMS). The Global Health Observatory (GHO). Global Health Estimates: Life expectancy and leading causes of death and disability. [Internet]. Disponible en: [https://www.who.int/gho/mortality\\_burden\\_disease/life\\_tables/situation\\_trends\\_text/en/](https://www.who.int/gho/mortality_burden_disease/life_tables/situation_trends_text/en/).



## Estudio y metodología

Este trabajo es el resultado de un análisis de fuentes de información secundaria. A partir de la lectura analítica de información sobre las desigualdades y las condiciones de salud y protección social de la población afrodescendiente en las Américas, se examinaron los indicadores disponibles para 18 países<sup>6</sup> en relación con la existencia de desigualdades entre la población afrodescendiente y la población no afrodescendiente y, según la disponibilidad de datos, entre hombres y mujeres.

A la información más relevante se incorporaron los resultados de una revisión de la bibliografía especializada sobre las condiciones de salud y vida de la población afrodescendiente desde una perspectiva etnográfica, de género, con énfasis en la cultura y las tradiciones sociales y culturales de esta población.

## Hallazgos

Como resultado, se observan desigualdades que afectan a las personas afrodescendientes en los diferentes indicadores de la salud, relacionadas con factores como la discriminación por etnia, ubicación geográfica y factores socioeconómicos como el nivel de ingresos, la ocupación y el nivel educativo.

Más de 80% de los países examinados<sup>7</sup> presenta desigualdades que reflejan desventajas para la población afrodescendiente en aspectos relacionados con los niveles de pobreza, el acceso al empleo y los ingresos, seguidos por los indicadores de mortalidad materna, mortalidad infantil y acceso a esquemas completos de vacunación. A estas se suman las desigualdades relacionadas con el acceso a una vivienda adecuada y al saneamiento básico.

Los países con mayor disponibilidad de datos desagregados por etnicidad —como Brasil, Colombia, Ecuador, Perú y Uruguay— presentan amplias brechas de desigualdad en la mayoría de los indicadores analizados. En estos países, la proporción de personas afrodescendientes con necesidades básicas insatisfechas puede incluso triplicar la proporción de personas no afrodescendientes.

Las desigualdades relacionadas con la salud maternoinfantil persisten a pesar de las distintas estrategias implementadas a nivel mundial, regional y nacional para reducirlas. Por ejemplo, la brecha de mortalidad materna para las madres afrodescendientes es casi 3 veces la razón de mortalidad total del país en Ecuador y 1,3 veces en Colombia, mientras que en Brasil el exceso es de 36%.

Algunos aspectos que resultan ventajosos para la salud de las personas afrodescendientes se relacionan con la prevalencia de la lactancia materna exclusiva y prolongada, que beneficia a los infantes. En las mujeres afrodescendientes también se observa una menor proporción de partos por cesárea y una proporción de partos institucionales y partos atendidos por personal calificado muy cercana o superior a 90%, similar a la de otros grupos poblacionales.

En países como Argentina, Belice, Guyana, Honduras y Panamá, las condiciones de la población afrodescendiente no evidencian desigualdades marcadas en comparación con las de la población no afrodescendiente. Asimismo, no se observan grandes diferencias en la mortalidad infantil de la población afrodescendiente con respecto a la población no afrodescendiente en Argentina y Guyana, a diferencia de lo que ocurre en los otros 12 países examinados<sup>8</sup>.

Es importante señalar que la cantidad, la calidad y el marco temporal de la información disponible analizada varían mucho entre los países y que en algunos de ellos los datos son escasos, de manera que se dificulta obtener conclusiones generalizadas o comparativas que reflejen con precisión la realidad de la población afrodescendiente. Incluso puede ocurrir que las mejores condiciones de la población afrodescendiente en relación con algunos indicadores se deban a sesgos que provienen de la propia capacidad de los sistemas de información para captar de manera adecuada la situación real de dicha población.

<sup>6</sup> Se analizó información de los siguientes países: Argentina, Belice, Bolivia (Estado Plurinacional de), Brasil, Colombia, Costa Rica, Cuba, Ecuador, El Salvador, Guatemala, Guyana, Honduras, Nicaragua, Panamá, Perú, Suriname, Uruguay y Venezuela (República Bolivariana de).

<sup>7</sup> Para este resultado se consolidó la información disponible de los siguientes países: Argentina, Belice, Bolivia (Estado Plurinacional de), Brasil, Colombia, Costa Rica, Cuba, Ecuador, El Salvador, Guatemala, Guyana, Honduras, Nicaragua, Panamá, Perú, Suriname, Uruguay y Venezuela (República Bolivariana de).

<sup>8</sup> Estos países son: Belice, Brasil, Colombia, Costa Rica, Ecuador, Honduras, Nicaragua, Panamá, Perú, Suriname, Uruguay y Venezuela (República Bolivariana de).

## Conclusiones

En virtud de lo anterior, se puede concluir que: en primer lugar, a pesar de la limitada disponibilidad de datos, se constata la existencia de desigualdades en detrimento de la población afrodescendiente en todos los indicadores examinados, independientemente del tamaño de las brechas y de que estas se registren en algunos países y en otros no. En segundo lugar, los datos no están disponibles en todos los países y, en aquellos países en que lo están, carecen de cobertura nacional. Asimismo, la falta de una metodología estandarizada para medir y captar las variables impide la realización de análisis de tendencias y previsiones.

Existen lagunas en materia de investigaciones que permitan comprender las condiciones de vida y salud de las mujeres y los hombres afrodescendientes en el curso de vida, a la luz de las distintas dimensiones que configuran una realidad definida por los papeles y las relaciones de género, la historia, la cultura, las tradiciones y los contextos de modernidad y multiculturalidad, que contrasta con los profundos procesos de discriminación y desigualdad que se observan en toda la Región de las Américas.

Para mejorar las políticas públicas de la Región, es necesario profundizar y comprender las dinámicas y las condiciones que explican un mejor desempeño en cuanto a las garantías que benefician a la población afrodescendiente en países como Honduras, Costa Rica y Cuba, entre otros, donde se reconocen avances en el diseño y la implementación de políticas públicas de salud que incorporan los conocimientos y las prácticas ancestrales de la población afrodescendiente, promueven el respeto de su autonomía, cultura y costumbres y la generación de escenarios participativos a favor de la igualdad de oportunidades para todos y todas<sup>9</sup>.

Por último, sería deseable sistematizar los procesos de monitoreo y evaluación de políticas públicas con la participación de las organizaciones afrodescendientes, así como consolidar las sinergias regionales para la generación y el intercambio de información y buenas prácticas.

Los asuntos mencionados son inaplazables para asegurar procesos equitativos e incluyentes que garanticen el derecho a la salud de toda la población afrodescendiente.



<sup>9</sup> Organización Panamericana de la Salud. Salud en las Américas+, edición del 2017. Resumen: panorama regional y perfiles de país [Internet]. Washington, D.C.: OPS; 2017. Disponible en: <https://www.paho.org/salud-en-las-americas-2017/wp-content/uploads/2017/09/Print-Version-Spanish.pdf>.

# Introducción

La presencia de afrodescendientes confiere a la Región de las Américas una gran riqueza multicultural, que contrasta con una realidad marcada por profundas desigualdades sociales, económicas y, específicamente, en el ámbito de la salud, basadas en procesos de exclusión y discriminación históricos. A pesar de las importantes iniciativas mundiales, regionales y nacionales para reducirlas y de los avances logrados, la precariedad de las condiciones de vida de gran parte de la población afrodescendiente se mantiene (1).

El análisis y la recopilación de datos sobre la salud de la población afrodescendiente en la Región de las Américas constituyen un imperativo ético, técnico y político, enmarcado en los derechos humanos, que cobra relevancia como sustento de las iniciativas que buscan transformar la realidad que afecta negativamente sus condiciones de vida y salud. Con esta premisa, la Organización Panamericana de la Salud (OPS) centra parte de su trabajo en la producción de conocimientos sobre el tema, la definición de aspectos clave que requieren iniciativas a nivel regional, subregional y nacional y la orientación sobre dichos aspectos como aporte a la formulación de políticas públicas de salud con un enfoque de género, etnicidad y equidad en el marco de los derechos humanos.

Este documento es el resultado de un análisis crítico y sintético que integra información de distintos ámbitos de la salud y la protección social de la población afrodescendiente. Los resultados permiten plantear propuestas para responder de manera eficaz a las necesidades de salud de las mujeres y los hombres afrodescendientes.

Esto se ajusta a un escenario que promueve la incorporación de enfoques interculturales a los sistemas de salud, en concordancia con la meta intrínseca que supone “aumentar la capacidad de respuesta frente a las expectativas de la población” para mejorar la salud y asegurar la equidad de la contribución financiera. Ello permitiría optimizar el desempeño de los sistemas de atención de salud para responder equitativamente a las demandas legítimas de la ciudadanía (2).



En efecto, en la Estrategia para el acceso universal a la salud y la cobertura universal de salud (3) se establece la necesidad de eliminar cualquier tipo de discriminación que imponga barreras de acceso a servicios de salud integrales, oportunos y de calidad. En este sentido, se busca una respuesta equitativa acorde con las necesidades de los distintos grupos poblacionales, sobre todo los que se encuentran en situación de mayor vulnerabilidad, mediante la definición e implementación de políticas y acciones con un enfoque multisectorial que aborde los determinantes sociales de la salud y asegure el compromiso de toda la sociedad para promover la salud y el bienestar (4).

## Objetivo

Presentar una síntesis sobre las condiciones de vida y salud de la población afrodescendiente en la Región de las Américas, que incluya los determinantes sociales de la salud —entre ellos el género— como factores explicativos de las desigualdades e inequidades observadas en la Región.

## Metodología

Para el presente análisis se recurrió a fuentes de información secundaria y, como punto de partida, se realizó una lectura analítica de información recopilada previamente por la OPS sobre las desigualdades y las condiciones de salud y protección social de la población afrodescendiente en las Américas.

Este documento es el resultado de la consolidación de dicha información, dando prioridad a las referencias más recientes. Asimismo, se incluyeron los aportes más relevantes para explicar las condiciones de salud de la población afrodescendiente a la luz de las desigualdades que afronta esta población en comparación con la población no afrodescendiente.

Por último, la narrativa se complementó con información actualizada sobre la pandemia de COVID-19 y otros aspectos que permiten comprender mejor los procesos de salud-enfermedad relacionados con la interculturalidad. Este último componente se basa en una revisión de la bibliografía especializada sobre las condiciones de salud y vida de la población afrodescendiente desde una perspectiva etnográfica y de género, con énfasis en la cultura y las tradiciones sociales y culturales.



## CAPÍTULO 1

# LA POBLACIÓN AFRODESCENDIENTE EN LA REGIÓN DE LAS AMÉRICAS

El origen de la población afrodescendiente de las Américas se relaciona con los “millones de africanos que fueron esclavizados y transportados por la fuerza en el marco de la práctica inhumana de trata transatlántica, entre los siglos XV y XIX, la cual causó una penuria indescriptible a esta población, que continúa sufriendo los efectos de la esclavitud” (5).

El término “afrodescendiente” fue reconocido por los Estados y las Naciones Unidas como un concepto de carácter jurídico y político acogido durante la Conferencia Regional de las Américas, realizada en Santiago de Chile en el año 2000 como preparación para la Tercera Conferencia Mundial contra el Racismo, la Discriminación Racial, la Xenofobia y las Formas Conexas de Intolerancia, celebrada en Durban (Sudáfrica) en el año 2001 (6).

Las poblaciones afrodescendientes están unidas por una ascendencia común y presentan variadas expresiones en la Región, que van desde comunidades afroindígenas como los garífunas de Centroamérica, hasta enormes segmentos de la sociedad, como los pardos de Brasil. En la mayoría de los países, la adopción del término “afrodescendiente” es aún parcial y las distintas denominaciones (negro, moreno, mulato, pardo, prieto, zambo, creole saramaka, yudka, boni, palenquero, raizal) se relacionan con las nociones de raza y de relaciones raciales de la población latinoamericana, asociadas con estigmas y sesgos como resultado de una larga historia de discriminación y racismo. Así, mientras que en la República Bolivariana

de Venezuela la mayoría de las personas morenas (de ascendencia mixta) rechaza el término y sus implicaciones, en la República Dominicana la mayoría de las personas afrodescendientes de raza mixta prefiere identificarse como india (4, 7). No obstante, la categoría “afrodescendiente” se conceptualiza en el marco de la Conferencia Regional de las Américas, celebrada en Santiago de Chile en el 2000, en preparación de la Tercera Conferencia Mundial contra el Racismo, la Discriminación Racial, la Xenofobia y las Formas Conexas de Intolerancia, realizada en Durban en el 2001 (8).

De acuerdo con algunas estimaciones sobre el período y el número de habitantes de África transportados forzosamente a las Américas, los primeros ingresos de población se produjeron en el año 1518 y el último en el año 1873, aunque aparentemente algunos barcos adicionales destinados al transporte de personas esclavizadas habrían llegado a la Región después de esa fecha. Esto significa que, al menos durante 355 años, la historia de América registró el “proceso de traslado coercitivo de seres humanos más gigantesco que ha conocido la historia”. Se calcula que, como mínimo, llegaron 9,5 millones de personas africanas, destinadas fundamentalmente a la producción de azúcar, café, tabaco, algodón y arroz y a la minería (9).

En este contexto, se reconoce a las personas afrodescendientes como víctimas de las adversidades de la discriminación racial y la esclavitud, que en virtud de una permanente negación

de los derechos han marcado una realidad de marginación, pobreza y exclusión, que se expresa en grados diversos y, según el país de la Región, en profundas desigualdades sociales y económicas que persisten hasta nuestros días a pesar de los esfuerzos para revertir esta situación (10).

Aunque a menudo se piensa que las personas africanas llegaron a la Región de las Américas como un grupo homogéneo que se mantiene como tal en nuestros tiempos, es importante aclarar que procedían de diversas regiones y pertenecían a distintas etnias de África. A lo largo del tiempo, las dinámicas que vivieron las personas afrodescendientes en cada país, como el mestizaje y las prácticas colonialistas, sumaron diferencias que pueden observarse en los descendientes de los cimarrones (esclavos que lograban huir y conformar asentamientos anticoloniales aislados, denominados quilombos, palenques, cumbes, *mocambos* o *maroons*, según el país) o los descendientes de africanos e indígenas, españoles, franceses, ingleses u holandeses, que dieron origen a pueblos como los raizales en Colombia (11).

En efecto, la identidad étnica afrodescendiente es resultado de la conjugación de aspectos de tradición y modernidad. Expresa la capacidad de incorporar, adaptar y asimilar diversos elementos culturales derivados de la tradición africana, de la cultura dominante o de otras culturas con las que las personas afrodescendientes han tenido contacto (12).

La población afrodescendiente de América Latina puede clasificarse en tres grupos, conformados por personas que: *a)* pertenecen a comunidades rurales estructuradas ocupadas desde hace varios decenios, que presentan rasgos propios de la cultura y una marcada conciencia de identidad y pertenencia; *b)* viven en barrios urbanos, usualmente en la periferia de las ciudades, y aunque presentan una mayor pluriétnicidad, suelen mantener lazos de comunidad y prácticas culturales autónomas, y *c)* se encuentran dispersas en el territorio, presentan un mayor grado de mestizaje y tienen dificultades para reconocer alguna pertenencia étnica (13).

El concepto de afrodescendiente se amplía como consecuencia de los fenómenos migratorios frecuentes y de gran magnitud que se observan en todo el mundo e incluye nuevas poblaciones descendientes que no necesariamente han pasado por la esclavitud. Así, miles de africanos esparcidos por el mundo, procedentes de Europa, la Federación de Rusia, Australia y otros países, ingresan a las Américas con nuevas expresiones culturales y sociales (14).

Desde la década de 1990 y comienzos del siglo XXI, las iniciativas de diversos representantes de la cultura, el mundo académico y las distintas religiones permitieron la conformación de distintas redes regionales de organizaciones afrodescendientes. Como resultado se ha ido creando una agenda política del movimiento afrodescendiente de las Américas que, entre sus prioridades, incluye promover la visibilidad de la población afrodescendiente, lograr el reconocimiento de sus aportes al desarrollo de los países y la diversidad cultural, acabar con la injusticia que representan todas las formas de racismo y discriminación racial y garantizar la plena inclusión de las personas y las comunidades afrodescendientes en los procesos de desarrollo y el disfrute de los derechos humanos (15).

## 1.1 DISTRIBUCIÓN GEOGRÁFICA Y POBLACIONAL

La escasa visibilidad de la población afrodescendiente se afianza en ideas y concepciones eugenésicas de las sociedades latinoamericanas, según las cuales su constitución étnico-racial constituía un impedimento al desarrollo. En el siglo XX, algunas nociones de mestizaje y democracia racial sostenían que, “dada la composición predominantemente mixta de la población y la presencia anecdótica de personas no blancas en posiciones de poder, las sociedades latinoamericanas habían alcanzado la igualdad racial” (7).

En consecuencia, en numerosos países se consideraba que la indicación de la afrodescendencia en las herramientas estadísticas contribuía a promover el racismo. Esto condujo a lagunas de información sobre la situación demográfica y socioeconómica de la población afrodescendiente en la Región. En los años sesenta, solo en Brasil y Cuba se incluían variables raciales en los censos (7).





En la actualidad se calcula que la población afrodescendiente en las Américas asciende a alrededor de 175 millones de personas (16). Como porcentaje de la población total de la Región, las cifras pueden variar entre 20% y 30%. La identificación de las personas afrodescendientes es todavía un asunto complejo, que comienza con la falta de consenso para establecer quiénes son afrodescendientes, incluso dentro de los mismos países. Se observan diferencias semánticas importantes relacionadas con distintos niveles de subjetividad en la definición de la pertenencia étnica que dificultan las estimaciones en este ámbito (17).

En países del Caribe como Haití y República Dominicana, la población afrodescendiente es mayoritaria, pues representa más de 80% del total de habitantes. En Cuba, esta representa 35,9% de la población total. En Centroamérica y América del Sur, el mayor número de personas afrodescendientes se encuentra en Brasil (50,9% de la población). Le siguen, con mayor representatividad, Colombia (10,5%), Panamá (8,8%), Costa Rica (7,8%) y Ecuador (7,2%). En los demás países las cifras son inferiores a 5%.

Con respecto a las áreas de residencia, la población afrodescendiente se caracteriza por una alta concentración en las zonas urbanas (82%), similar a la de la población sin pertenencia étnica<sup>10</sup> (80%). Puede vivir en conglomerados o de forma dispersa y en sus prácticas socioculturales se mezclan diversas tradiciones de origen africano con las de otros colectivos presentes en los contextos en los que ha transcurrido la vida (18).

A nivel nacional, los lugares habitados por la población afrodescendiente incluyen áreas en las que se desarrollaron actividades propias del período colonial relacionadas con los procesos de esclavización (agricultura de plantación, minería, entre otras), zonas de refugio y resistencia a la esclavización en las que se establecieron sociedades libres llamadas cimarronas y otras zonas que fueron el resultado de procesos de movilidad y urbanización dentro de los países. Cabe señalar que a lo largo de las zonas costeras de los océanos Atlántico y Pacífico se observa una importante presencia de población afrodescendiente (4).

<sup>10</sup> Se refiere a la población no afrodescendiente y no indígena.

## 1.2 GESTIÓN DE LA INFORMACIÓN Y EL CONOCIMIENTO PARA LA SALUD DE LA POBLACIÓN AFRODESCENDIENTE

Es indiscutible que disponer de información y conocimientos sobre las condiciones de vida y salud de las poblaciones étnicas es fundamental para tomar medidas específicas y eficaces dirigidas a garantizar el pleno ejercicio de los derechos de todas las personas indígenas y afrodescendientes (13, 18).

A pesar de que aún existen dificultades para la recopilación sistemática de datos con desagregación étnica para la población afrodescendiente, a partir de la ronda de censos del año 2000 se han incorporado preguntas para la identificación de esta población en varios países de América Latina. De forma análoga, se han incluido muestras representativas y preguntas por etnia en otros instrumentos, como las encuestas de demografía y salud y las encuestas de hogares y calidad de vida. Esto ha permitido la realización de análisis que se han transformado en conocimientos válidos para comprender mejor la situación de salud y las desigualdades e inequidades sociales y económicas que afronta gran parte de la población afrodescendiente en toda la Región de las Américas. Asimismo, continúan las gestiones para incorporar la variable étnica en otras fuentes de información, como los registros vitales y de salud (19).

En la actualidad, todas las políticas de la agenda mundial y regional en materia de población y desarrollo reconocen la necesidad de aumentar la disponibilidad de datos e información desagregada. Esto se evidencia en la Agenda 2030 para el Desarrollo Sostenible, en el Consenso de Montevideo sobre Población y Desarrollo y en el Decenio Internacional para los Afrodescendientes 2015-2024 (1). En la resolución 69/16 de la Asamblea General, del 18 de noviembre del 2014, Programa de actividades del Decenio Internacional para los Afrodescendientes se establece: "Asignar especial prioridad a los proyectos dedicados a la reunión de datos estadísticos" (20).



Una de las mayores dificultades que explican la poca capacidad para medir la etnia como dimensión de desigualdad y realizar análisis comparativos se debe a la complejidad de categorizar un constructo social en variables relacionadas con la ascendencia, las costumbres y las tradiciones culturales, el fenotipo, el lugar de nacimiento y las historias compartidas con las cuales se puede concebir la pertenencia étnica (21).

Los censos de población y vivienda constituyen las fuentes de información en las que se basa la mayoría de los informes y estudios disponibles. En la ronda de censos del año 2000, solo nueve países latinoamericanos incluyeron la autoidentificación étnica o racial en los instrumentos de recopilación de información y, según algunos analistas, la calidad de la información obtenida fue insuficiente en algunos casos. En la ronda de censos del 2010-2020, los 16 países latinoamericanos que incluyeron variables para recopilar información sobre las personas afrodescendientes en los censos (7) adoptaron un marco referencial que aborda cuatro dimensiones básicas: a) el reconocimiento de la identidad o el autorreconocimiento; b) el “origen común”, que se refiere a la descendencia de ancestros comunes; c) la “cultura”, que corresponde al apego a la cultura de origen, la organización social y política, el idioma, la cosmovisión, los conocimientos y modos de vida, y d) la “territorialidad”, que se vincula con la herencia y la memoria colectiva de los pueblos (22).

Si bien se observan avances en la incorporación de la variable étnica en los sistemas de información nacionales, aún existen desafíos que deben afrontarse. Por ejemplo, pese a las importantes mejoras registradas en Brasil, el subregistro en algunos subsistemas sigue siendo una limitación para el seguimiento de las desigualdades étnicas. La información sobre las enfermedades de notificación obligatoria —como la malaria, la lepra y la sífilis en gestantes— se registra en más de 90% de los casos, en contraste con los casos de VIH, dengue, hepatitis viral, sífilis congénita y tuberculosis, en los que la omisión es más de 10% y puede llegar a 35% en el sistema de información hospitalario (2009) (20, 21). Con respecto al sistema de información materno-infantil, aun se evidencian problemas relativos a la calidad de la captación y la completitud de la variable raza. Las dificultades se relacionan con la poca claridad en la conceptualización de la variable o su inclusión como variable sociodemográfica. Asimismo, no se especifica quién es el informante y puede haber diferencias si la persona que responde es un miembro de la familia o la persona responsable del registro en el centro de atención (personal médico, de enfermería o administrativo) registra sin preguntar (23).

En Perú, la pertenencia étnica se aborda y se mide de distintas formas para responder a distintos objetivos: a) conocer la situación de pobreza y exclusión social de los grupos étnicos; b) caracterizar y describir los valores y la cultura de los grupos étnicos; c) identificar a los grupos étnicos como sujetos de derechos individuales y colectivos, y d) analizar los procesos de discriminación de que son víctimas (22).

Uno de los grandes desafíos para los actuales sistemas estadísticos es lograr introducir los distintos enfoques y necesidades de información en un marco de garantía de derechos. Así, los ajustes o la innovación en los sistemas de información van desde la incorporación de preguntas de identificación étnica en todas las fuentes de datos y registros administrativos, hasta la adopción de mecanismos que permitan la participación efectiva de la población afrodescendiente en el diseño, la ejecución y la evaluación de las estrategias para la gestión de la información y el conocimiento.

Para ello se debe superar el objetivo de contar únicamente con la métrica estadística. En efecto, si bien se busca evidencia sobre la situación en que vive la población de ascendencia africana, al mismo tiempo se necesita información sobre otros aspectos, como los contextos de vida y las dimensiones de la salud y sus determinantes, desde una perspectiva étnica, de género y generacional (24). Se busca establecer y analizar las causas de los resultados en materia de salud de la población afrodescendiente, la interacción entre numerosos factores que producen las desigualdades, los contextos en que se desarrollan sus vidas y aquellos que explican las condiciones precarias que se describen en este documento (24).

Desde las perspectivas y los avances esperados con respecto a este tema, en el marco de las acciones definidas para el Decenio Internacional para los Afrodescendientes 2015-2024 surgen propuestas de las propias organizaciones de afrodescendientes con el objetivo de garantizar que en la ronda de censos del 2020 se obtengan los datos y la información necesarios para caracterizar la situación de las personas afrodescendientes en la Región, aplicar métodos de análisis más robustos que permitan profundizar el análisis de las desigualdades y desarrollar herramientas eficaces para invertir y optimizar los recursos destinados a financiar las políticas públicas para avanzar en la satisfacción plena de todos los derechos de esta población (25).



## CAPÍTULO 2

# LA POBLACIÓN AFRODESCENDIENTE A LA LUZ DE LA MATRIZ DE LA DESIGUALDAD: UN PANORAMA COMPLEJO PARA LA REGIÓN DE LAS AMÉRICAS

Según el enfoque de la matriz de la desigualdad social, la pertenencia a un grupo étnico constituye un eje estructurante que, al sumarse con otros ejes como el género, el nivel socioeconómico, las etapas del ciclo de vida y las variables del territorio, configura un entramado de condiciones que se acumulan a lo largo del tiempo y tienen la capacidad de definir las vulnerabilidades que limitan el acceso al progreso social y al goce efectivo de derechos como la educación, la salud, el trabajo decente, la protección social y la participación, entre otros (26).

La situación de la población afrodescendiente constituye una expresión de la matriz de la desigualdad. Los históricos procesos de marginalización de que han sido víctimas han incrementado las desigualdades y limitado las posibilidades de las personas afrodescendientes de disfrutar del derecho fundamental a la salud (1). En algunos análisis históricos longitudinales se ha demostrado que la relación entre la etnicidad y la exclusión ha determinado las peores condiciones de vida de los grupos poblacionales que declaran pertenecer a algún grupo étnico con respecto a los demás (27-29).

En este escenario, se describe a continuación la situación de la población afrodescendiente en la Región, a partir de las dimensiones propuestas en la matriz de la desigualdad.

### 2.1 ETNIA, RACISMO Y DISCRIMINACIÓN

Los conceptos de *raza*, *etnia* y *etnicidad* se insertan en la complejidad de amplios debates sobre los significados y las implicaciones científicas, políticas y éticas de su uso en distintos contextos. No obstante, todos ellos se han relacionado históricamente con situaciones de desigualdad, discriminación y opresión por parte de grupos mayoritarios que sostienen una supuesta superioridad con mejores y legítimos derechos en relación con los “otros” que, por lo tanto, excluyen y desvalorizan.

En términos generales, las palabras *raza* y *etnia* no son sinónimos y corresponden a construcciones sociales. Históricamente, la raza se ha vinculado con las ciencias naturales y la clasificación de las especies basada en características fenotípicas, rasgos físicos y diferencias biológicas, como las medidas anatómicas, el tamaño de la cabeza y el color de la piel. El uso de *etnicidad* es más reciente y su origen etimológico *ethnos* significa pueblo o nación (30).

La identidad étnica se ha introducido como un concepto más profundo y estable, que se relaciona con un conjunto de atributos que una comunidad étnica comparte de manera colectiva y de una generación a otra, y tiene la virtud de reflejar los cambios culturales y la movilidad geográfica de las personas en el mundo moderno (31).



En la actualidad se puede recurrir al consenso científico y antropológico sobre la inexistencia de fundamentos para señalar que los seres humanos pueden dividirse y clasificarse en distintas razas. En este sentido, solo existe “la raza humana”. Por lo tanto, este concepto no corresponde a una entidad biológica y debe entenderse a la luz de la historia y de las relaciones sociales<sup>11</sup> (28). El racismo se concibe como un sistema de dominación y desigualdad social, que surge del abuso de poder de un grupo sobre otro mediante distintas formas de discriminación, marginación y exclusión, tanto por parte de los individuos como de las instituciones sociales (32).

La discriminación y el racismo se han reproducido durante siglos en casi todas las sociedades, gracias a políticas e instituciones que favorecen a la población blanca y excluyen a los descendientes de indígenas y africanos. En consecuencia, estos presentan los peores indicadores socioeconómicos, tienen un escaso reconocimiento cultural y enfrentan barreras al acceso equitativo a los bienes y servicios que posibilitan el progreso individual y colectivo dentro de la sociedad (33, 34).

Desde una perspectiva social, el racismo se correlaciona con desventajas en materia de empleo, vivienda, educación, ingresos y acceso a servicios de salud. Esto define mayores riesgos laborales, exposición a sustancias tóxicas y alérgenos en el hogar, acceso limitado a alimentos saludables, mayor probabilidad de consumir drogas ilegales y alcohol y de convivir en entornos inseguros (35).

Desde una perspectiva individual, ser objeto de discriminación por pertenecer a un determinado grupo étnico se ha vinculado con eventos cotidianos estresantes que incrementan la vulnerabilidad de la persona y su propensión a estados emocionales negativos; respuestas conductuales que se traducen en prácticas no saludables (consumo de tabaco y abuso de alcohol, falta de sueño y ejercicio, incumplimiento de los regímenes médicos); y respuestas psicológicas y conductuales que derivan en cambios estructurales y funcionales en los sistemas neuroendocrino, autónomo e inmunológico (35, 36).

El análisis desde una perspectiva social que permita descubrir las relaciones entre los mecanismos biológicos y el contexto institucional y político facilitará la formulación de explicaciones rigurosas de los patrones de salud, enfermedad y bienestar de la población (37).

En este sentido, en el marco del Decenio Internacional para los Afrodescendientes 2015-2024, se hace hincapié en que

la discriminación y el racismo perpetúan las condiciones de pobreza de la población afrodescendiente, reducen su acceso a servicios de salud, educación y vivienda de calidad, a la seguridad social y a la administración de justicia, disminuyen su participación y representación política y se expresan en las alarmantes tasas de violencia policial que estas personas deben afrontar. Las propuestas ponen el acento en la salud, el trabajo, la salud sexual y reproductiva y la contundente acción necesaria para priorizar las políticas de lucha contra el racismo y la discriminación racial (20).

Asimismo, en el documento *Sociedades justas: equidad en la salud y vida digna*. Resumen del informe de la Comisión de la Organización Panamericana de la Salud sobre Equidad y Desigualdades en Salud en las Américas. Edición revisada (38) se reconoce que el colonialismo, la esclavitud y el consecuente racismo son factores perjudiciales para las oportunidades y la salud de la población étnica. En consecuencia, en el año 2018, la OPS adoptó la *Política sobre etnicidad y salud* (39) con el objetivo de promover un abordaje intercultural que contribuya a la eliminación de las inequidades en la salud de los pueblos indígenas, la población afrodescendiente y otros grupos étnicos, haciendo hincapié en el respeto de sus prácticas culturales (modos de vida, sistemas de valores, tradiciones y cosmovisiones) (40).

## 2.2 LAS DESIGUALDADES SOCIOECONÓMICAS

### 2.2.1 Pobreza e ingresos

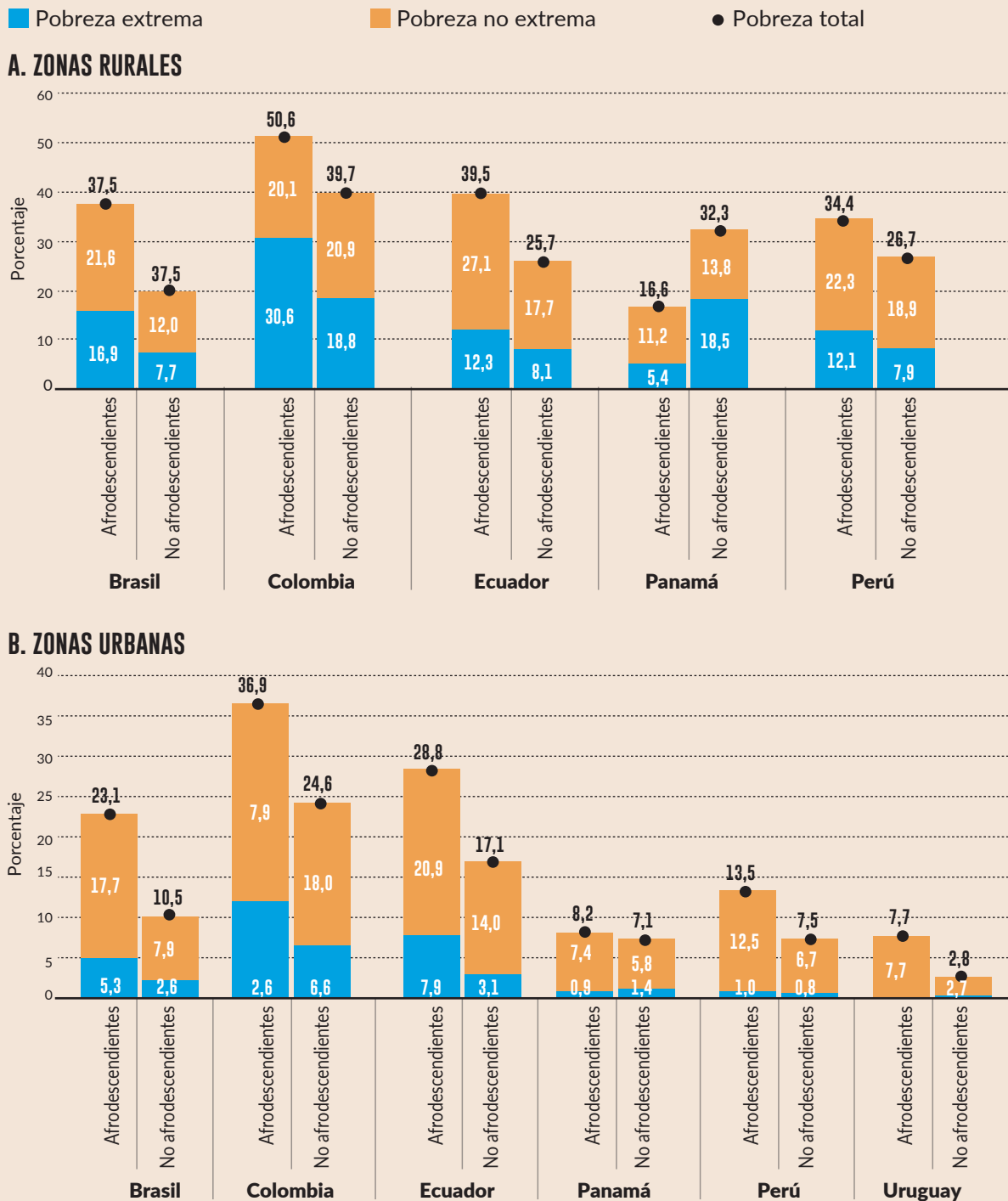
Las cifras sobre pobreza en América Latina revelan que la situación de la población afrodescendiente es peor que la del resto de la población. Si bien no supera 30% de los habitantes de la región, representa 40% de los pobres. Pese a la disminución de los niveles de pobreza, la proporción de pobres pertenecientes a grupos étnicos sigue siendo mayor que la del resto de la población. Esto se atribuye a la exclusión de la población afrodescendiente del acceso a los bienes materiales y simbólicos disponibles para la sociedad en su conjunto y que deberían ofrecerse de manera equitativa a las personas de los diversos grupos poblacionales (7). En la figura 1 se pueden observar las desigualdades por riqueza y zona geográfica de residencia (rural o urbana).

<sup>11</sup> “La Organización Panamericana de la Salud, como parte integrante del sistema de las Naciones Unidas, considera que la raza humana es una sola y que las diferencias son de carácter cultural y simbólico”. Véase Pino S del, Coates AR, Guzmán JM, Gómez-Salgado J, Ruiz-Frutos C. Política sobre etnicidad y salud: Construyendo soluciones equitativas frente a las desigualdades étnicas. Revista Española de Salud Pública. 2018;92. Disponible en: <https://dialnet.unirioja.es/servlet/articulo?codigo=7020720>. Se aclara que para la elaboración de este informe se han utilizado fuentes de información que emplean las expresiones “raza” y “racial”, de manera que su aparición en este texto debe entenderse únicamente en un contexto referencial. Asimismo, mientras sea posible y no se modifique el mensaje del texto fuente, se utilizará el término “eticidad”.

El gradiente de la etnia demuestra que, en las zonas urbanas de países como Brasil, Perú y Uruguay, la proporción de personas afrodescendientes que se encuentran bajo la

línea de pobreza puede incluso duplicar la de aquellas no afrodescendientes.

**Figura 1.** Población por debajo de la línea de pobreza, por zona geográfica y etnicidad



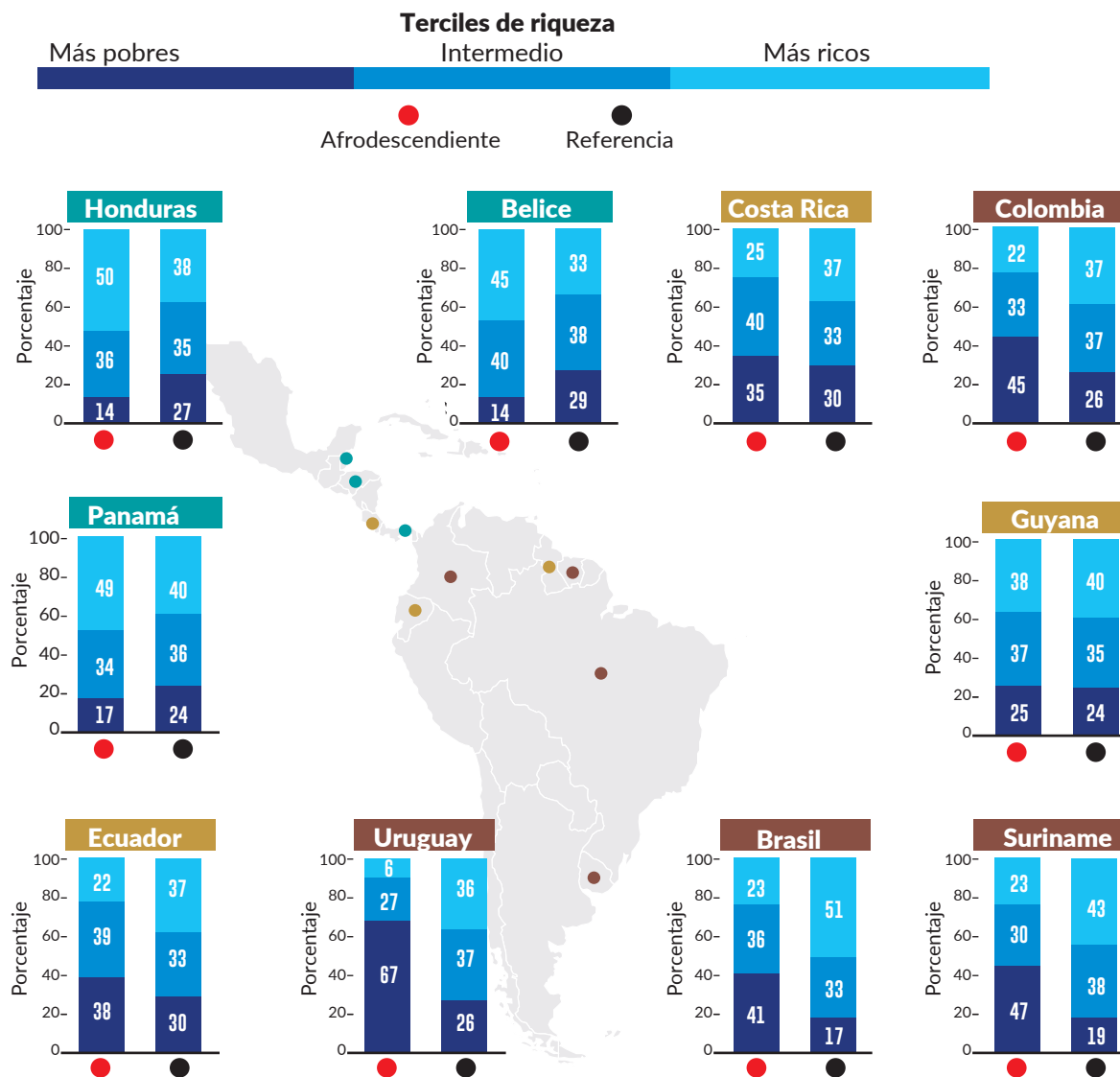
Notas: Países seleccionados de América Latina. En la población no afrodescendiente no se incluye la población que se identifica como indígena ni los casos en que se ignora la dimensión étnica. Los datos de Brasil, Colombia, Panamá, Perú y Uruguay corresponden al 2018; y los de Ecuador, al 2017. En Ecuador la pregunta sobre la identificación étnica solo se aplica a los entrevistados desde los 5 años; y en Perú, desde los 14 años.

Fuente: Comisión Económica para América Latina y el Caribe, Fondo de Población de las Naciones Unidas. Afrodescendientes y la matriz de la desigualdad social en América Latina: retos para la inclusión. Documentos de Proyectos, LC/PUB.2020/14. Santiago de Chile: CEPAL; 2020. Disponible en: [https://www.cepal.org/sites/default/files/publication/files/46191/S2000226\\_es.pdf](https://www.cepal.org/sites/default/files/publication/files/46191/S2000226_es.pdf).

Como complemento de esta información, en la figura 2 se muestran los resultados de un estudio sobre 10 países de la Región, en el que se midió la probabilidad de

que las personas afrodescendientes pertenecieran a tres grupos divididos según el nivel de riqueza, a saber: a) más pobre, b) intermedio, y c) más rico.

**Figura 2.** Distribución de la población afrodescendiente, por tercil de riqueza



Notas: Países seleccionados de América Latina. En el grupo de referencia se incluyen las personas de ascendencia europea y las personas de ascendencia mixta en los países analizados. La población indígena se excluyó de los análisis. El color rojo indica la presencia de desigualdad en detrimento de los afrodescendientes, el color amarillo señala que no existen diferencias significativas con respecto al grupo de referencia y el color verde que la desigualdad favorece a la población afrodescendiente.

Fuente: Análisis de datos de encuestas realizadas en países de América Latina entre el 2004 y el 2018 con información sobre salud reproductiva, materna, neonatal, infantil y de los adolescentes llevado a cabo por el Centro Internacional para la Equidad en Salud. Las fuentes para cada país fueron las siguientes: Belice: Encuesta de Indicadores Múltiples por Conglomerados, 2015; Brasil: Encuesta Nacional de Salud, 2013; Colombia: Encuesta de Demografía y Salud, 2015; Costa Rica: Encuesta de Indicadores Múltiples por Conglomerados, 2011; Ecuador: Encuesta Nacional de Salud y Nutrición, 2012; Guyana: Encuesta de Indicadores Múltiples por Conglomerados, 2014; Honduras: Encuesta de Demografía y Salud, 2011; Panamá: Encuesta de Indicadores Múltiples por Conglomerados, 2013; Suriname: Encuesta de Indicadores Múltiples por Conglomerados, 2018; Uruguay: Encuesta de Indicadores Múltiples por Conglomerados, 2012.

La peor situación en este sentido se observa en Brasil, Colombia, Suriname y Uruguay. En este último país, 67% de la población afrodescendiente pertenece al tercil más pobre, mientras que el grupo de referencia (personas de ascendencia europea y personas de ascendencia mixta) alcanza solo 26%. El panorama más

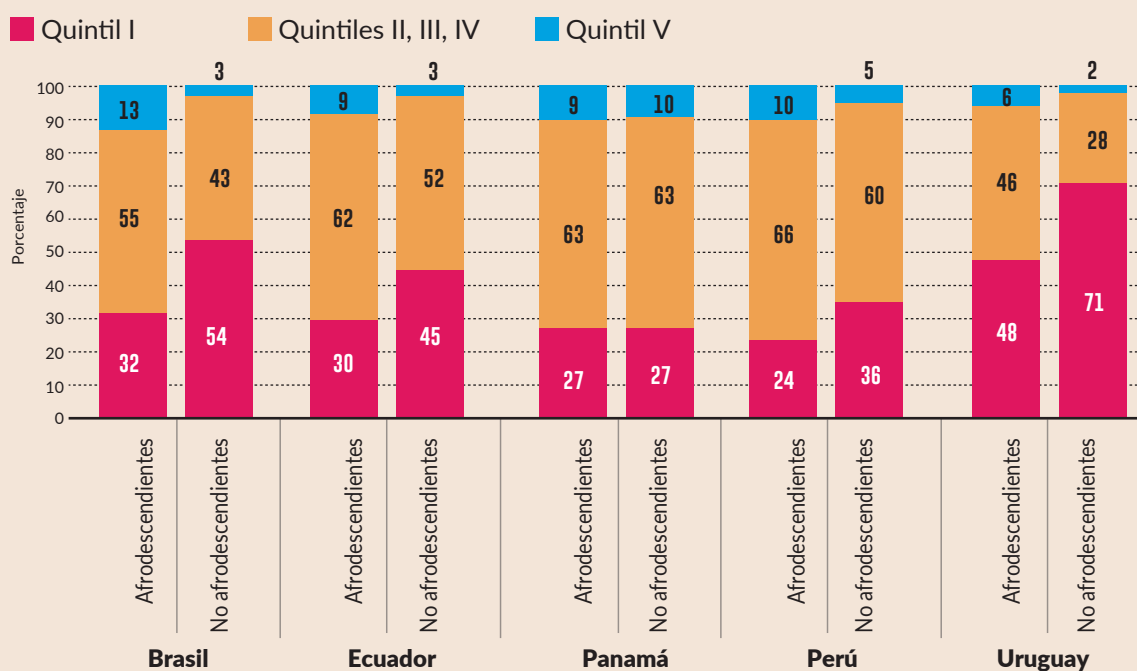
alentador se aprecia en Belice y Panamá, con cerca de 15 y 7 puntos porcentuales respectivamente por debajo de la estimación porcentual para la población no afrodescendiente que pertenece a dicho tercil. Se registran condiciones similares en países como Guyana, Costa Rica y Ecuador, donde no se observan diferencias

en la distribución de ambos grupos poblacionales en los tres terciles de riqueza.

Se concluye, por tanto, que las personas afrodescendientes están sobrerrepresentadas en los segmentos de población más pobres y, por ende, tienen menores posibilidades de satisfacer sus necesidades básicas y de salud. Asimismo, la sobrerrepresentación de los menores afrodescendientes de 0 a 14 años en el primer quintil de

ingresos evidencia sus desventajas en comparación con la población no afrodescendiente. Las peores condiciones se observan en Uruguay, donde 71% de los niños, niñas y adolescentes afrodescendientes se encontraba en el primer quintil de ingresos, en comparación con 48% de la población no afrodescendiente, seguido por Brasil, donde esas cifras alcanzaban 54% y 32%, respectivamente (41) (véase la figura 3).

**Figura 3.** Distribución de la población de 0 a 14 años, por etnicidad y quintil de ingresos per cápita del hogar



Notas: Países seleccionados de América Latina. En la población no afrodescendiente no se incluye la población que se identifica como indígena ni los casos en que se ignora la dimensión étnica.

Fuente: Adaptada de Comisión Económica para América Latina y el Caribe. Niñez y adolescencia afrodescendiente en América Latina. 30 de septiembre de 2019. Nota informativa. Santiago de Chile: CEPAL; 2019. Disponible en: <https://www.cepal.org/es/notas/ninez-adolescencia-afrodescendiente-america-latina>.

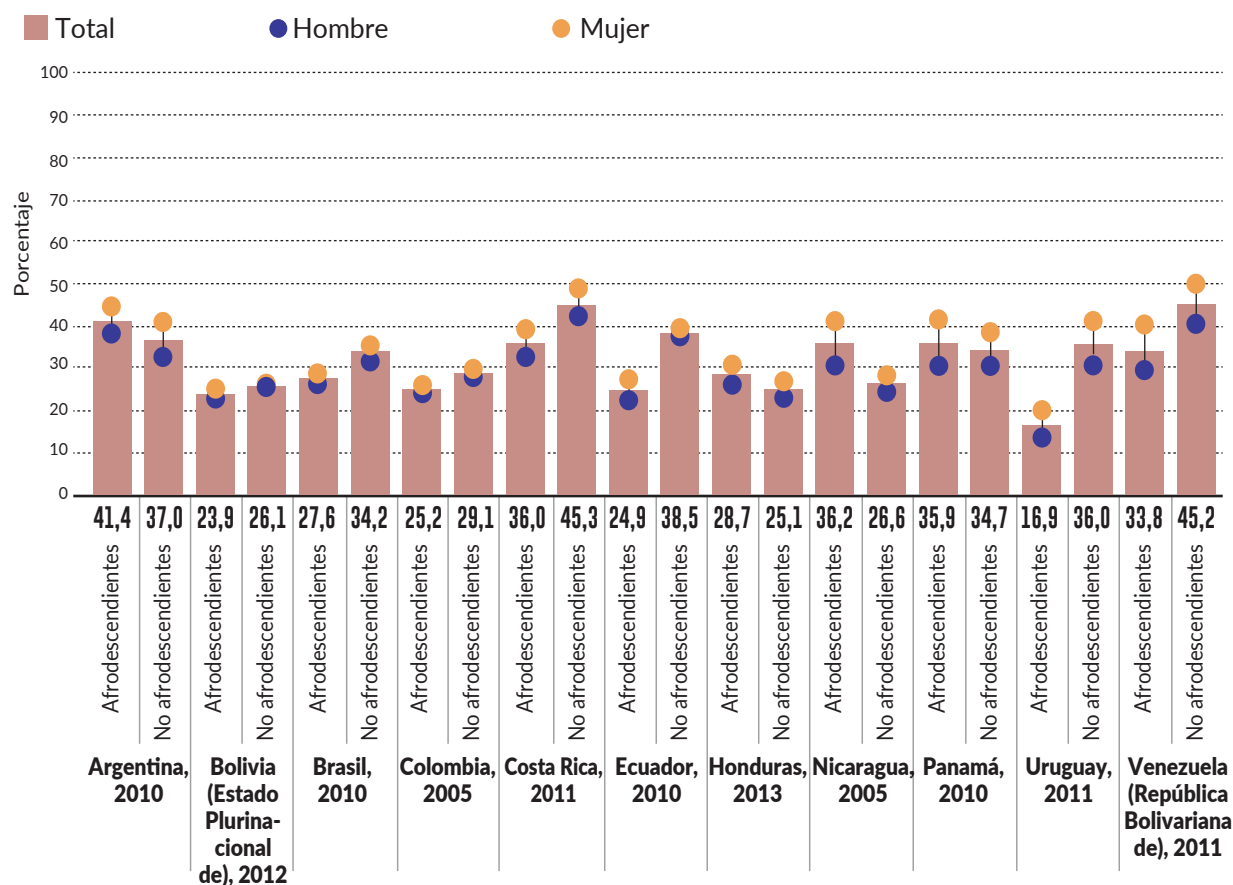
## 2.2.2 Educación

Las barreras de acceso a la educación se han descrito como una de las principales causas de la exclusión que obstaculiza el desarrollo de la población afrodescendiente. A estas se suman las deficiencias en los resultados académicos, que se traducen en rendimientos desiguales frente al nivel de formación y en una inserción desigual en el mercado de trabajo, con importantes efectos en la remuneración y el trabajo decente, la salud, la vivienda, la mortalidad infantil y la esperanza de vida (7, 36).

En Bolivia (Estado Plurinacional de), Brasil, Colombia, Costa Rica, Ecuador, Uruguay y Venezuela (República Bolivariana de), el nivel de asistencia a un centro

educativo es menor en la juventud afrodescendiente de 18 a 24 años que en sus pares no afrodescendientes. En contraste, en Argentina, Honduras, Nicaragua y Panamá se registra una situación más favorable con respecto a la asistencia de las personas no afrodescendientes. Lo mismo sucede con los niños, niñas y adolescentes de 12 a 17 años. La mayor brecha se observa en Uruguay, donde los afrodescendientes representan solo la mitad de la proporción de no afrodescendientes. En todos los países examinados la tasa de asistencia es mayor en las mujeres (15). Se trata de un dato alentador pues los mayores logros educativos de las mujeres constituyen indudablemente un motor multiplicador del desarrollo y bienestar de las familias, las comunidades y la sociedad en general (véase la figura 4).

**Figura 4. Jóvenes de 18 a 24 años que asisten a un establecimiento educativo, por etnicidad y sexo**



Nota: Países seleccionados de América Latina.

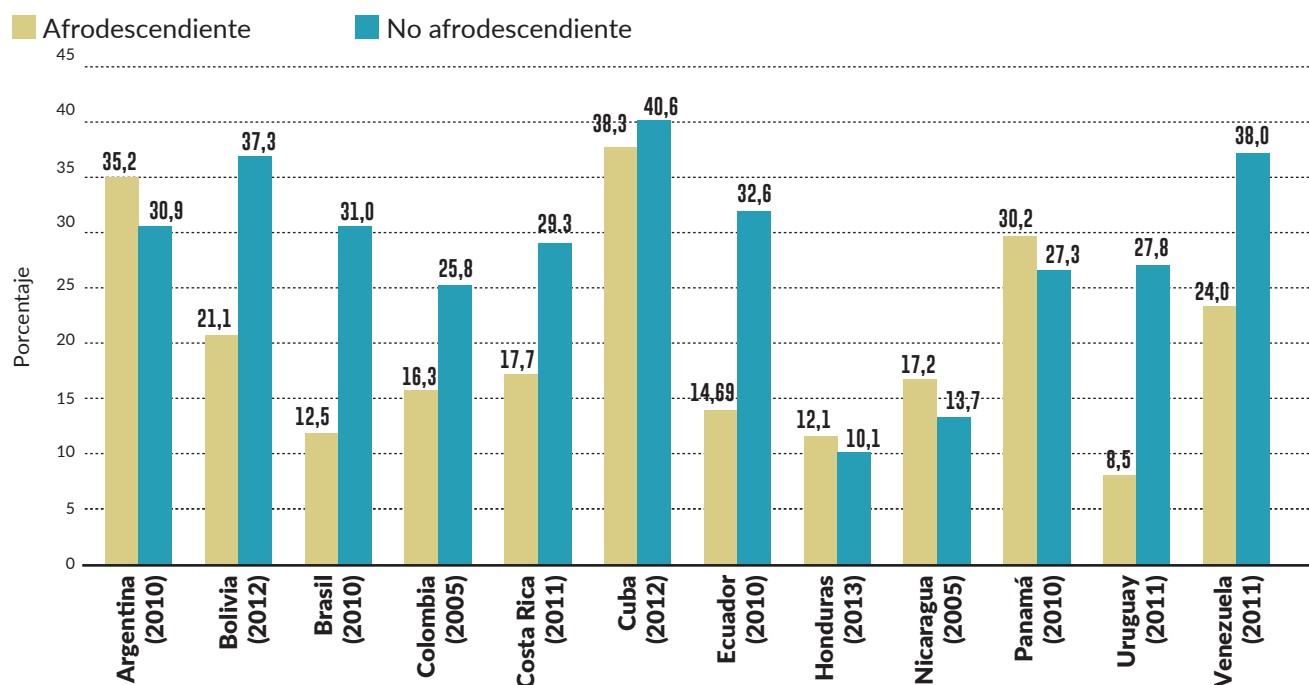
Fuente: Adaptada de Comisión Económica para América Latina y el Caribe, Organización Panamericana de la Salud, Fondo de Población de las Naciones Unidas. Situación de las personas afrodescendientes en América Latina y desafíos de políticas para la garantía de sus derechos. [Internet]. Santiago de Chile: CEPAL; 2017. Disponible en: [https://www.cepal.org/sites/default/files/publication/files/42654/S1701063\\_es.pdf](https://www.cepal.org/sites/default/files/publication/files/42654/S1701063_es.pdf).

En un estudio sobre los logros educativos en el que se utilizan la identificación etnoracial del censo y el color de la piel como variables estratificadoras de la desigualdad en ocho países de América Latina (Bolivia [Estado Plurinacional de], Brasil, Colombia, Ecuador, Guatemala, México, Perú y República Dominicana) se llegó a dos conclusiones fundamentales (42):

1) La raza y la etnia resultaron ser predictoras importantes de la educación, incluso al controlar la clase social y otras variables que se considera que afectan el nivel socioeconómico. Las personas de piel clara estuvieron sistemáticamente escolarizadas entre 1 y 1,5 años más que las personas de piel oscura. Para estas últimas también significó una menor finalización de la educación primaria y secundaria en todos los países, excepto en México, cuyos resultados no fueron estadísticamente significativos.

2) El color de la piel resultó ser un estratificador de las medidas de desigualdad más consistente y sólido que el basado en la identificación étnico-racial, especialmente para las poblaciones afrodescendientes de Colombia, Ecuador y República Dominicana. En Brasil, Ecuador y Uruguay se observan mayores diferencias. En este último país, solo 8 de cada 100 jóvenes afrodescendientes acceden a la educación superior o postsecundaria, en comparación con 28 de cada 100 jóvenes no afrodescendientes (véase la figura 5).



**Figura 5.** Jóvenes de 20 a 29 años que alcanzan la educación superior, por etnicidad

Nota: Países seleccionados de América Latina.

Fuente: Adaptada de Comisión Económica para América Latina y el Caribe, Organización Panamericana de la Salud, Fondo de Población de las Naciones Unidas. Situación de las personas afrodescendientes en América Latina y desafíos de políticas para la garantía de sus derechos. [Internet]. Santiago de Chile: CEPAL; 2017. Disponible en: [https://www.cepal.org/sites/default/files/publication/files/42654/S1701063\\_es.pdf](https://www.cepal.org/sites/default/files/publication/files/42654/S1701063_es.pdf).

### 2.2.3 Ocupación

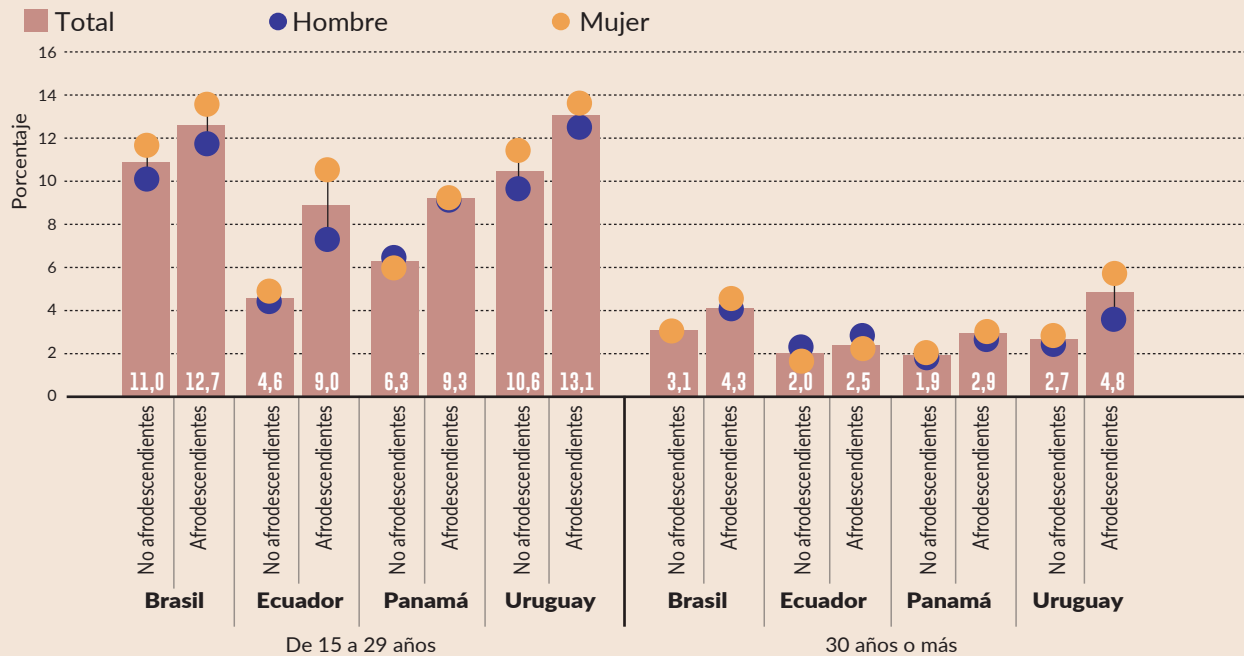
La pertenencia a un determinado nivel socioeconómico está condicionada por la organización productiva del contexto al que se pertenece y las posiciones ocupadas por la persona y su familia dentro de este a lo largo del tiempo. Esto a su vez responde a la distribución de los recursos productivos y financieros dentro de la sociedad. El mercado laboral desempeña un papel clave, pues los ingresos provenientes del trabajo representan, en promedio, alrededor de 72% del ingreso total de los hogares de América Latina (34, 20).

El acceso de las personas al mercado laboral es muy desigual, no solo como resultado de la calidad de su trayectoria educativa, sino por motivos de discriminación ligados a su pertenencia étnica, sexo, situación de discapacidad, estatus migratorio, orientación sexual e identidad de género. Por otra parte, el trabajo en condiciones dignas constituye una de las principales dimensiones de la salud física y mental del ser humano, y determina la posibilidad de obtener ingresos económicos suficientes para financiar las necesidades básicas de subsistencia, generar reconocimiento e inclusión social y acceder a sistemas de seguros de salud y protección social (43).

### Desempleo

Se ha documentado que las tasas de desempleo en las personas afrodescendientes son superiores a las de sus pares no afrodescendientes en la mayoría de los países de América Latina. Cuando las brechas son favorables a las primeras, las diferencias son mucho menores (44). En términos generales, la evidencia muestra que ser afrodescendiente, mujer y joven conlleva mayores desventajas, no solo por las probabilidades de desempleo, sino también por el riesgo de permanecer más tiempo en esa situación (24, 45-48).

En Ecuador, la tasa de desocupación de las personas afrodescendientes de 15 a 29 años es aproximadamente el doble con respecto a las personas no afrodescendientes del mismo grupo etario. En Panamá esa proporción es de alrededor de 50% y en Uruguay un 30% más. Considerando el sexo, la desocupación afecta en mayor proporción a las mujeres afrodescendientes, a excepción de Panamá, donde las tasas son similares (véase la figura 6).

**Figura 6.** Tasa de desocupación, por etnicidad, grupo etario y sexo

Notas: Países seleccionados de América Latina. Población de 15 años o más. En la población no afrodescendiente no se incluye la población que se identifica como indígena ni los casos en que se ignora la dimensión étnica.

Fuente: Los datos se calculan sobre la base de tabulaciones especiales de las encuestas de hogares de diez países realizadas por la Comisión Económica para América Latina y el Caribe en el 2016.

## Empleos de mala calidad y baja remuneración

En algunos estudios se ha encontrado que ser afrodescendiente reduce la probabilidad de acceder a mejores empleos y remuneraciones. En Cali (Colombia), la segunda ciudad latinoamericana con mayor proporción de población afrodescendiente después de Salvador de Bahía en Brasil, ser afrodescendiente reduce la probabilidad de tener empleos de calidad media y alta alrededor de 1,5% e incrementa la posibilidad de tener un empleo de mala calidad en 2,8% (49). La brecha salarial es de 42% y, de esa proporción, 9% corresponde a características explicadas por diferencias en capital humano y 33% está asociado a discriminación laboral (50). Algunos análisis de las zonas metropolitanas de Brasil indican que los trabajadores de ambos sexos que no son afrodescendientes ganan más del doble que los afrodescendientes (1).

El trabajo doméstico en América Latina es realizado por 7 millones de mujeres, de las cuales poco más de 4,5 millones son de origen indígena o africano o son migrantes. Estas ingresan al mercado laboral a edades muy tempranas, en ocasiones durante la infancia o la adolescencia, se someten a extensas jornadas de trabajo y reciben salarios inferiores a los mínimos establecidos por la legislación laboral de los países. De acuerdo con los datos disponibles, 8 de cada 10

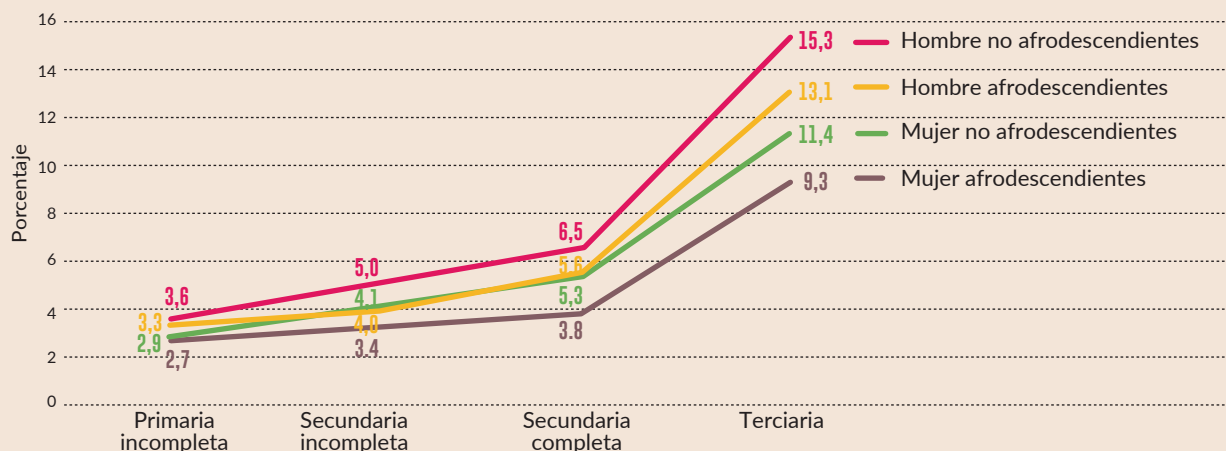
personas dedicadas al trabajo doméstico lo hacen en condiciones de informalidad (45, 46).

En la figura 7 se relaciona el ingreso medio por hora (en dólares) en cinco países de América Latina (Brasil, Ecuador, Panamá, Perú y Uruguay) con la raza, el sexo y el nivel educativo. Los resultados evidencian una situación más desfavorable para las personas afrodescendientes y la desigualdad de ingresos entre mujeres y hombres, en detrimento de las primeras. Esta situación se repite en todos los niveles educativos y la brecha es más profunda en las personas con educación terciaria, pues los hombres no afrodescendientes perciben ingresos un 65% superiores con respecto a los que perciben las mujeres afrodescendientes.

## Discriminación racial o étnica en el ámbito laboral

Al momento de insertarse en el mercado laboral, los y las profesionales afrodescendientes se enfrentan a tasas de contratación menores en comparación con la población no afrodescendiente, a pesar de contar con un nivel educativo similar. En el caso de Perú (51), "... por cada 10 CV [currículum vitae u hoja de vida] que envía un profesional blanco, el afroperuano tiene que enviar 16 para aspirar a tener similares posibilidades de acceder a un puesto calificado...".



**Figura 7.** Ingreso medio por hora, por etnicidad, sexo y nivel de estudios

Notas: Población de 25 a 59 años. En la población no afrodescendiente no se incluye la población que se identifica como indígena ni los casos en que se ignora la dimensión étnica.

Fuente: Los datos se calculan sobre la base de tabulaciones especiales de las encuestas de hogares de cinco países (Brasil, Ecuador, Panamá, Perú y Uruguay) realizadas por la Comisión Económica para América Latina y el Caribe en torno al 2015.

Además, los episodios de discriminación que las personas experimentan en los lugares de trabajo dan lugar a situaciones de estrés y prácticas poco saludables, como el consumo de alcohol y tabaco. De acuerdo con los resultados de un estudio estadounidense sobre distintos entornos laborales, la discriminación fue más frecuente en los negros no hispanos (21%), los hispanos (12%) y otros encuestados con pertenencia étnica (11%) que en los blancos no hispanos (4%). En la muestra total, la discriminación se asoció con el tabaquismo actual (razón de riesgo [RR] = 1,32; intervalo de confianza [IC] 95% = 1,19; 1,47), el tabaquismo diario (RR = 1,41; IC 95% = 1,24; 1,61) y el consumo excesivo de alcohol (RR = 1,11; IC 95% = 1,01; 1,22) (52).

La inserción en el mercado laboral se resume en la siguiente afirmación: “al menos dos mecanismos están actuando en la inserción de los jóvenes indígenas y afrodescendientes en el mercado laboral: por una parte, una menor educación formal, lo que está asociado a trabajos de menor calidad; por otra, la discriminación étnico-racial que persiste al momento de conseguir un trabajo, a pesar de los buenos niveles educacionales alcanzados” (53).

## 2.2.4 Acceso a servicios básicos de infraestructura

En distintos marcos jurídicos internacionales, regionales y nacionales se reconoce el derecho de la población a acceder a una vivienda adecuada, como parte de un nivel de vida aceptable y como base para el disfrute de

todos los derechos económicos, sociales y culturales (54).

A pesar de este reconocimiento, la cantidad de personas que carecen de espacios y entornos adecuados, que viven hacinadas, en asentamientos improvisados o en condiciones peligrosas e insalubres es enorme. Para que una vivienda se considere adecuada debe contar con acceso al agua potable, a instalaciones de salud y de lavado, a medios para almacenar alimentos y eliminar residuos y a la energía para la cocción, entre otros (55).

Con respecto a la situación de las personas afrodescendientes, se afirma que “[l]a mayoría ocupa viviendas urbanas con infraestructura precaria y está más expuesta a la delincuencia y la violencia” (56). Frente a ello, en el Programa de actividades del Decenio Internacional para los Afrodescendientes se hace un llamado a los Estados para asegurar espacios de habitabilidad dignos.

El derecho a una vivienda adecuada está relacionado con la matriz de la desigualdad social y los determinantes sociales de la salud. La adecuación de una vivienda depende de los ingresos familiares (eje estructurante nivel socioeconómico), que a su vez sitúan a las personas afrodescendientes (eje estructurante etnia) en los estratos sociales con menores niveles de ingresos. Las mujeres son las más afectadas por la falta de agua y saneamiento, pues debido a los



papeles tradicionales de género son las responsables de la gestión del hogar. Asimismo, los niños y las niñas están sobrerrepresentados en las personas en situación de pobreza y tienen mayores probabilidades de vivir en viviendas inadecuadas.

Un estudio realizado en Brasil evidencia la intersección entre género, raza, ciclo de vida y nivel socioeconómico. Se observa que las niñas y adolescentes (de 0 a 14 años), la población femenina parda e indígena con menores niveles educativos y que pertenece a los estratos de menores ingresos tienen menor acceso al agua tratada. Los mayores porcentajes de mujeres que no recibían agua de manera regular correspondían al grupo de edad de 20 a 59 años y a las mujeres afrodescendientes con menores niveles de instrucción e ingresos. Los déficits de alcantarillado eran más elevados en las mujeres indígenas y afrodescendientes (57).

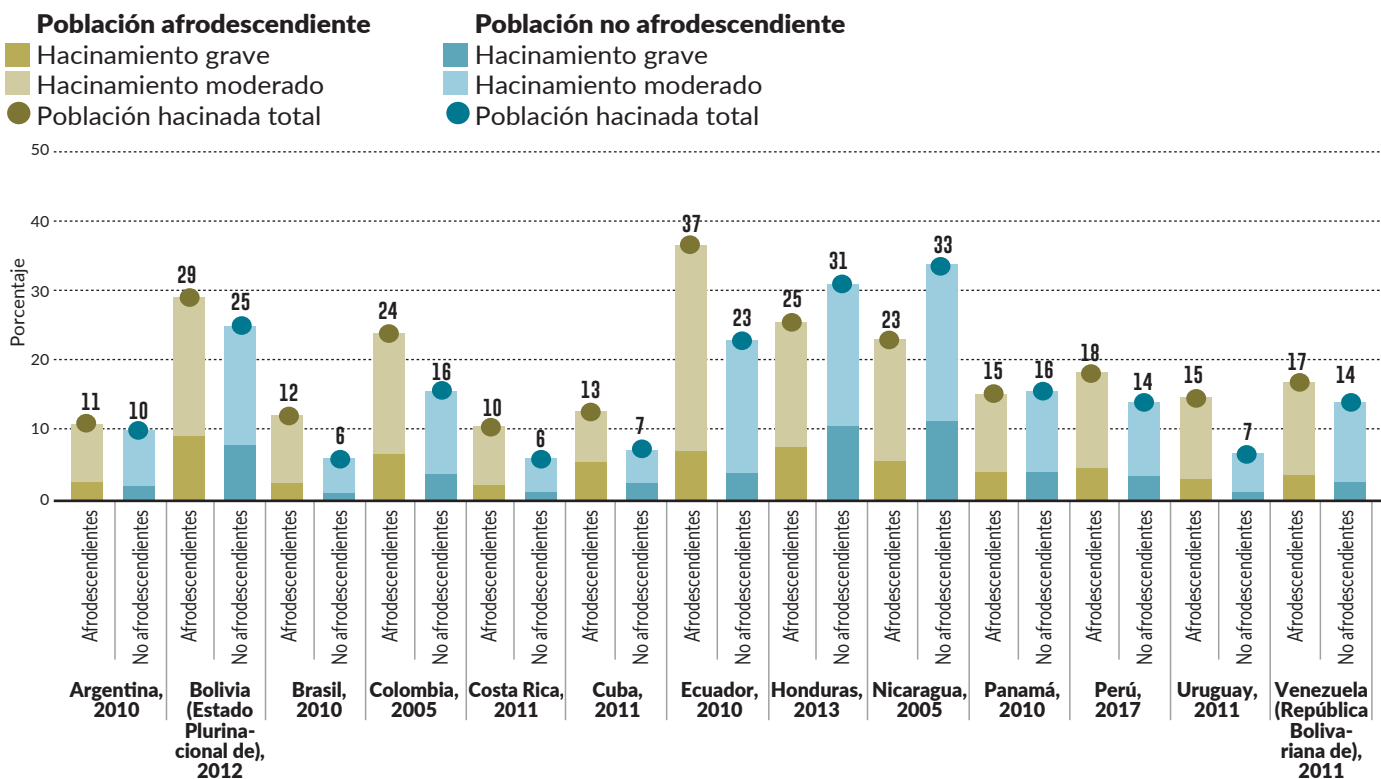
A continuación, se presentan los resultados de los censos de 13 países de la Región (Argentina, Bolivia [Estado Plurinacional de], Brasil, Colombia, Costa Rica, Cuba, Ecuador, Honduras, Nicaragua, Panamá, Perú, Uruguay y Venezuela [República Bolivariana de]) sobre los niveles de

privación de la población afrodescendiente desde el punto de vista del hacinamiento, el acceso al agua potable y a los servicios de salud. Estos temas cobran aún mayor relevancia en el contexto de la pandemia de COVID-19.

### Hacinamiento

De acuerdo con la información de 13 países, los mayores porcentajes de población hacinada se observan en Bolivia (Estado Plurinacional de), Colombia, Ecuador, Honduras y Nicaragua. Los niveles de hacinamiento son inferiores en las zonas urbanas (véase la figura 8) y en el caso de la población afrodescendiente varían entre 23% en Nicaragua y 37% en Ecuador. En este último país, el nivel de hacinamiento de las personas afrodescendientes es 14 puntos porcentuales más alto que el de las no afrodescendientes. Si bien Argentina, Brasil, Costa Rica, Cuba y Uruguay presentan menores niveles de hacinamiento, se evidencian desigualdades en detrimento de las personas afrodescendientes. Por ejemplo, en el caso de Brasil, Cuba y Uruguay, mientras que el hacinamiento en las personas no afrodescendientes llega a un máximo de 7%, el de las personas afrodescendientes representa casi el doble.

**Figura 8.** Población urbana con privación grave o moderada debido a las condiciones de hacinamiento en los hogares, por etnicidad



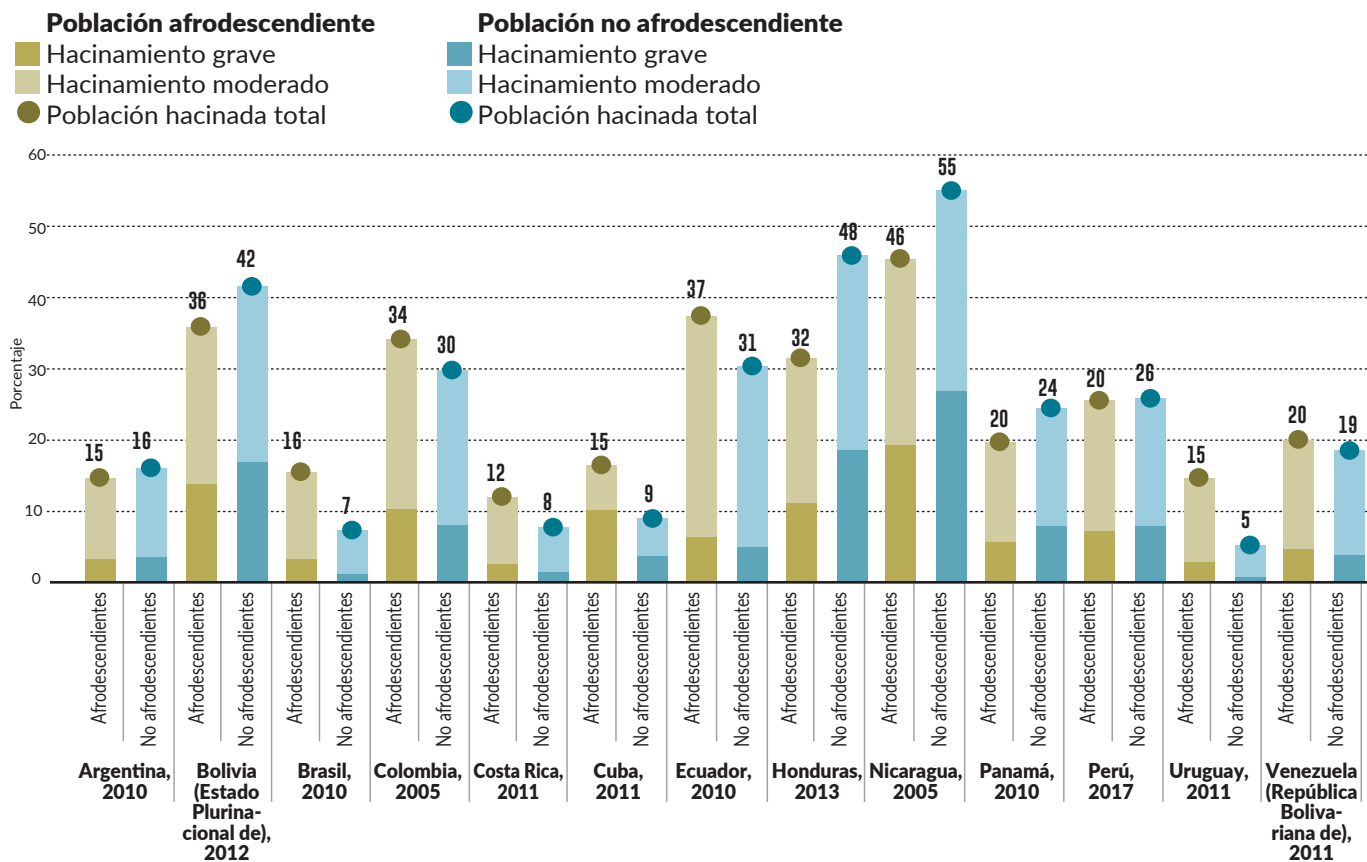
Notas: Países seleccionados de América Latina. En la población no afrodescendiente no se incluye la población que se identifica como indígena ni los casos en que se ignora la dimensión étnica. La privación grave en el indicador de hacinamiento se define como un promedio de más de cinco personas por dormitorio en la vivienda. La privación moderada en el indicador de hacinamiento se define como un promedio de más de tres personas por dormitorio en la vivienda. Se incluyen los datos de Perú basados en el censo del 2017, que considera solamente a las personas de 12 años o más.

Fuente: Adaptada de Comisión Económica para América Latina y el Caribe, Organización Panamericana de la Salud, Fondo de Población de las Naciones Unidas. Situación de las personas afrodescendientes en América Latina y desafíos de políticas para la garantía de sus derechos. [Internet]. Santiago de Chile: CEPAL; 2017. Disponible en: [https://www.cepal.org/sites/default/files/publication/files/42654/S1701063\\_es.pdf](https://www.cepal.org/sites/default/files/publication/files/42654/S1701063_es.pdf).

También se puede observar que, en las zonas rurales (véase la figura 9), la población afrodescendiente que vive en condiciones de hacinamiento varía entre 32% (Honduras) y 46% (Nicaragua). Las mayores brechas

se observan en Brasil y Cuba, donde esta proporción casi duplica a la de la población no afrodescendiente, y Uruguay, donde es alrededor del triple.

**Figura 9.** Población rural con privación grave o moderada debido a las condiciones de hacinamiento en los hogares, por etnicidad



Notas: Países seleccionados de América Latina. En la población no afrodescendiente no se incluye la población que se identifica como indígena ni los casos en que se ignora la dimensión étnica. La privación grave en el indicador de hacinamiento se define como un promedio de más de cinco personas por dormitorio en la vivienda. La privación moderada en el indicador de hacinamiento se define como un promedio de más de tres personas por dormitorio en la vivienda. Se incluyen los datos de Perú basados en el censo del 2017, que considera solamente a las personas de 12 años o más.

Fuente: Adaptada de Comisión Económica para América Latina y el Caribe, Organización Panamericana de la Salud, Fondo de Población de las Naciones Unidas. Situación de las personas afrodescendientes en América Latina y desafíos de políticas para la garantía de sus derechos. [Internet]. Santiago de Chile: CEPAL; 2017. Disponible en: [https://www.cepal.org/sites/default/files/publication/files/42654/S1701063\\_es.pdf](https://www.cepal.org/sites/default/files/publication/files/42654/S1701063_es.pdf).

Las personas afrodescendientes de Bolivia (Estado Plurinacional de), Ecuador y Nicaragua viven más hacinadas en ambas zonas. Nicaragua es el país que presenta los mayores niveles de hacinamiento considerando la zona de residencia y la identidad étnica, pues este valor asciende a 55% en las zonas rurales.

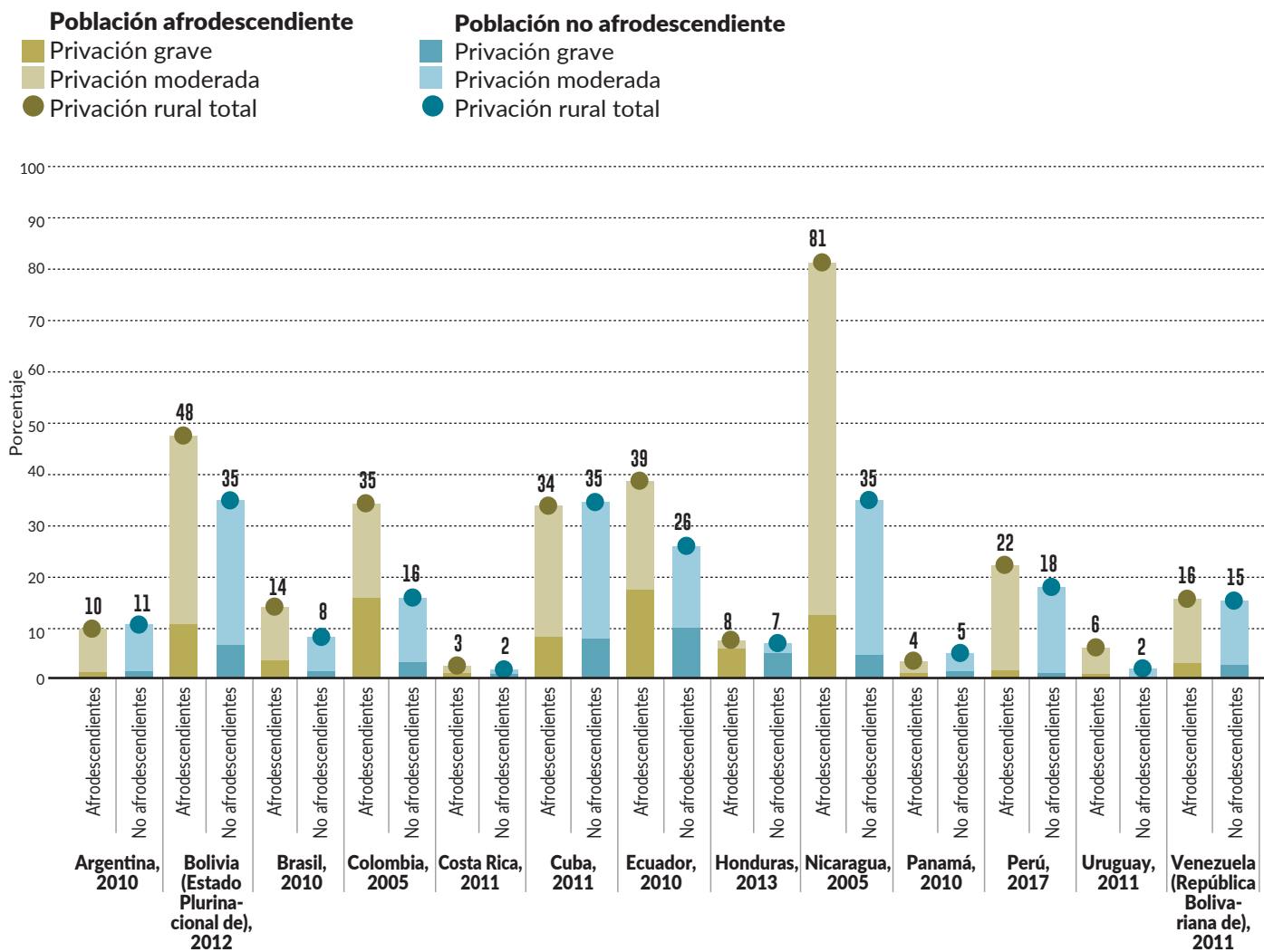
la proporción de afrodescendientes (42%) con acceso limitado al agua potable casi duplica la de los no afrodescendientes (24%). En contraste, la situación de este segmento de la población es mejor en Honduras (23%), pues la diferencia con respecto al porcentaje de personas no afrodescendientes con acceso limitado al agua potable (28%) es de 5 puntos (véase la figura 10).

### Acceso al agua potable

En general, la población sufre algún grado de privación de este derecho, tanto en las zonas urbanas como en las rurales. Esta situación se agudiza para las personas residentes en zonas rurales y afrodescendientes de 12 países. La peor situación se observa en Uruguay, donde



**Figura 10.** Población urbana con privación grave o moderada en el acceso al agua, por etnicidad



Notas: Países seleccionados de América Latina. En la población no afrodescendiente no se incluye la población que se identifica como indígena ni los casos en que se ignora la dimensión étnica. Los criterios para estimar si las privaciones son graves o moderadas se basan en el origen del agua y, en algunos países, en la distribución de estas dentro de los hogares. Se incluyen los datos de Perú, basados en el censo del 2017, que considera solamente a las personas de 12 años o más.

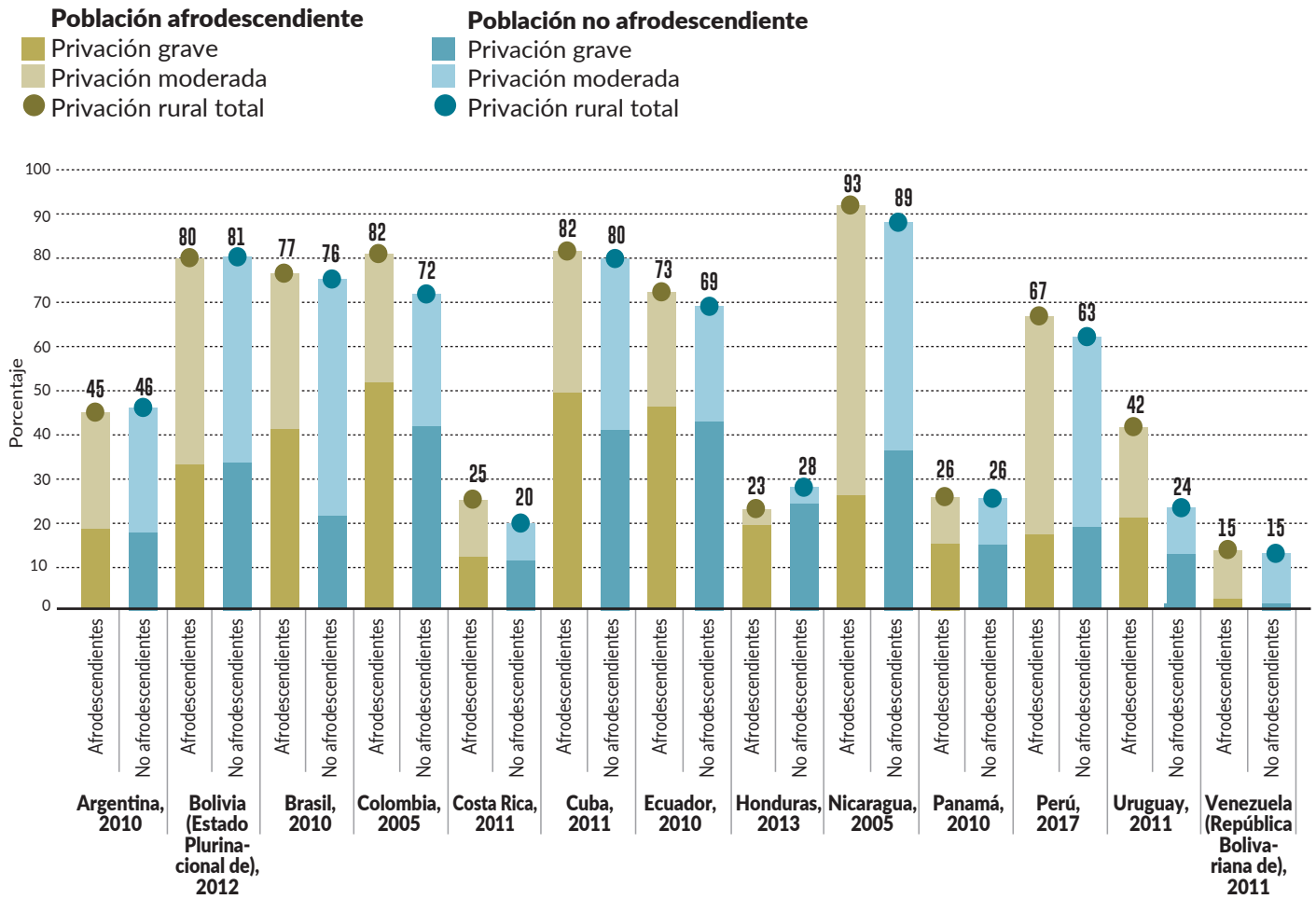
Fuente: Adaptada de Comisión Económica para América Latina y el Caribe, Organización Panamericana de la Salud, Fondo de Población de las Naciones Unidas. Situación de las personas afrodescendientes en América Latina y desafíos de políticas para la garantía de sus derechos. [Internet]. Santiago de Chile: CEPAL; 2017. Disponible en: [https://www.cepal.org/sites/default/files/publication/files/42654/S1701063\\_es.pdf](https://www.cepal.org/sites/default/files/publication/files/42654/S1701063_es.pdf).

En las áreas urbanas, la peor situación para los afrodescendientes se registra en Nicaragua (81%), con una cifra que duplica con creces la de la población no afrodescendiente

(35%). Le siguen el Estado Plurinacional de Bolivia (48%), Ecuador (39%), Colombia (35%) y Cuba (34%) (véase la figura 11).



**Figura 11.** Población rural con privación grave o moderada en el acceso al agua, por etnicidad



*Notas:* Países seleccionados de América Latina. En la población no afrodescendiente no se incluye la población que se identifica como indígena ni los casos en que se ignora la dimensión étnica. Los criterios para estimar si las privaciones son graves o moderadas se basan en el origen del agua y, en algunos países, en la distribución de estas dentro de los hogares. Se incluyen los datos de Perú, basados en el censo del 2017, que considera solamente a las personas de 12 años o más.

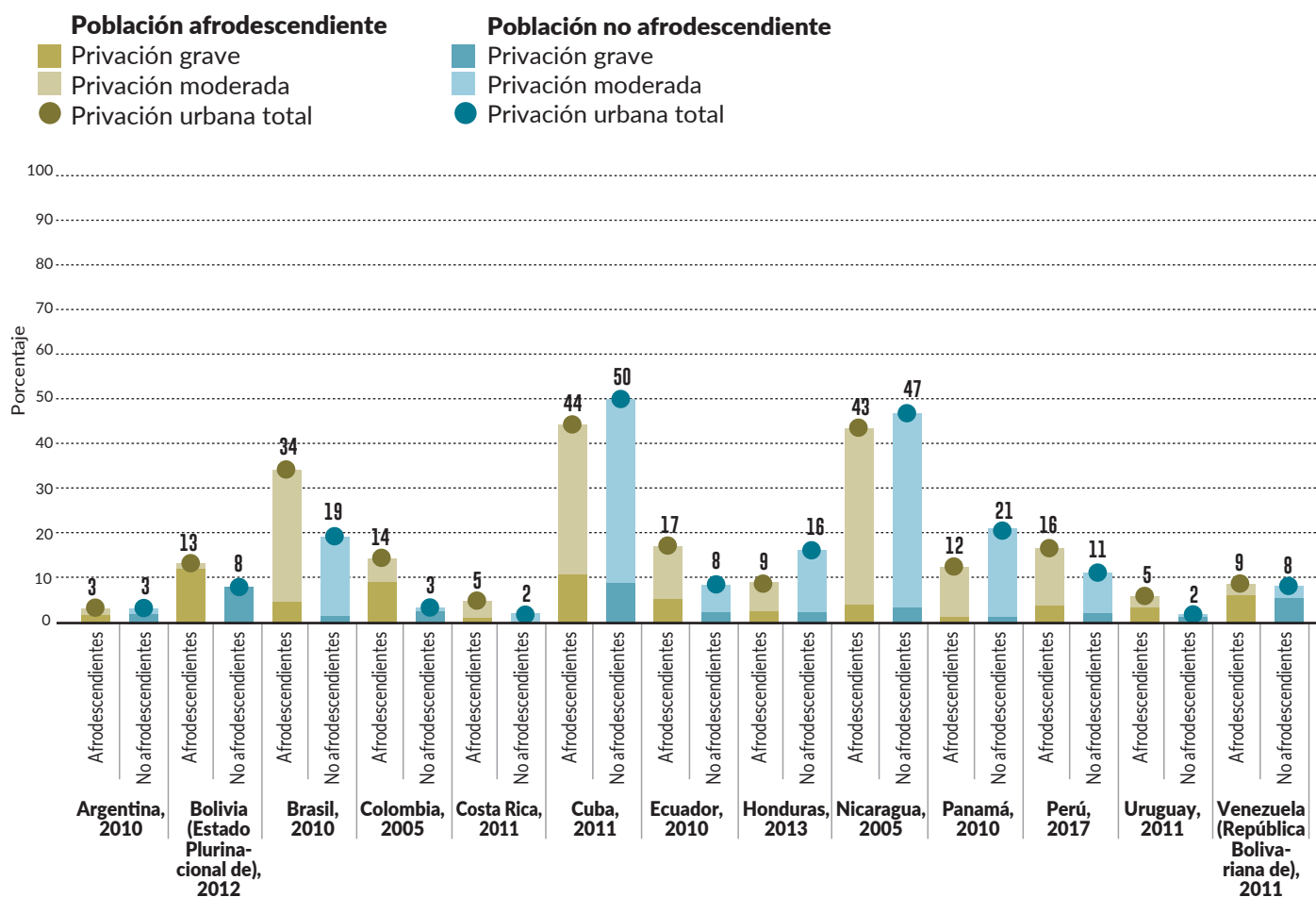
*Fuente:* Adaptada de Comisión Económica para América Latina y el Caribe, Organización Panamericana de la Salud, Fondo de Población de las Naciones Unidas. Situación de las personas afrodescendientes en América Latina y desafíos de políticas para la garantía de sus derechos. [Internet]. Santiago de Chile: CEPAL; 2017. Disponible en: [https://www.cepal.org/sites/default/files/publication/files/42654/S1701063\\_es.pdf](https://www.cepal.org/sites/default/files/publication/files/42654/S1701063_es.pdf).

## Saneamiento

Las personas afrodescendientes se ven afectadas por condiciones de saneamiento más precarias en todos los países analizados, a excepción de las zonas urbanas de Costa Rica, donde no sufren una privación grave de saneamiento (véase la figura 12).



**Figura 12.** Población urbana con privación grave o moderada de saneamiento, por etnicidad



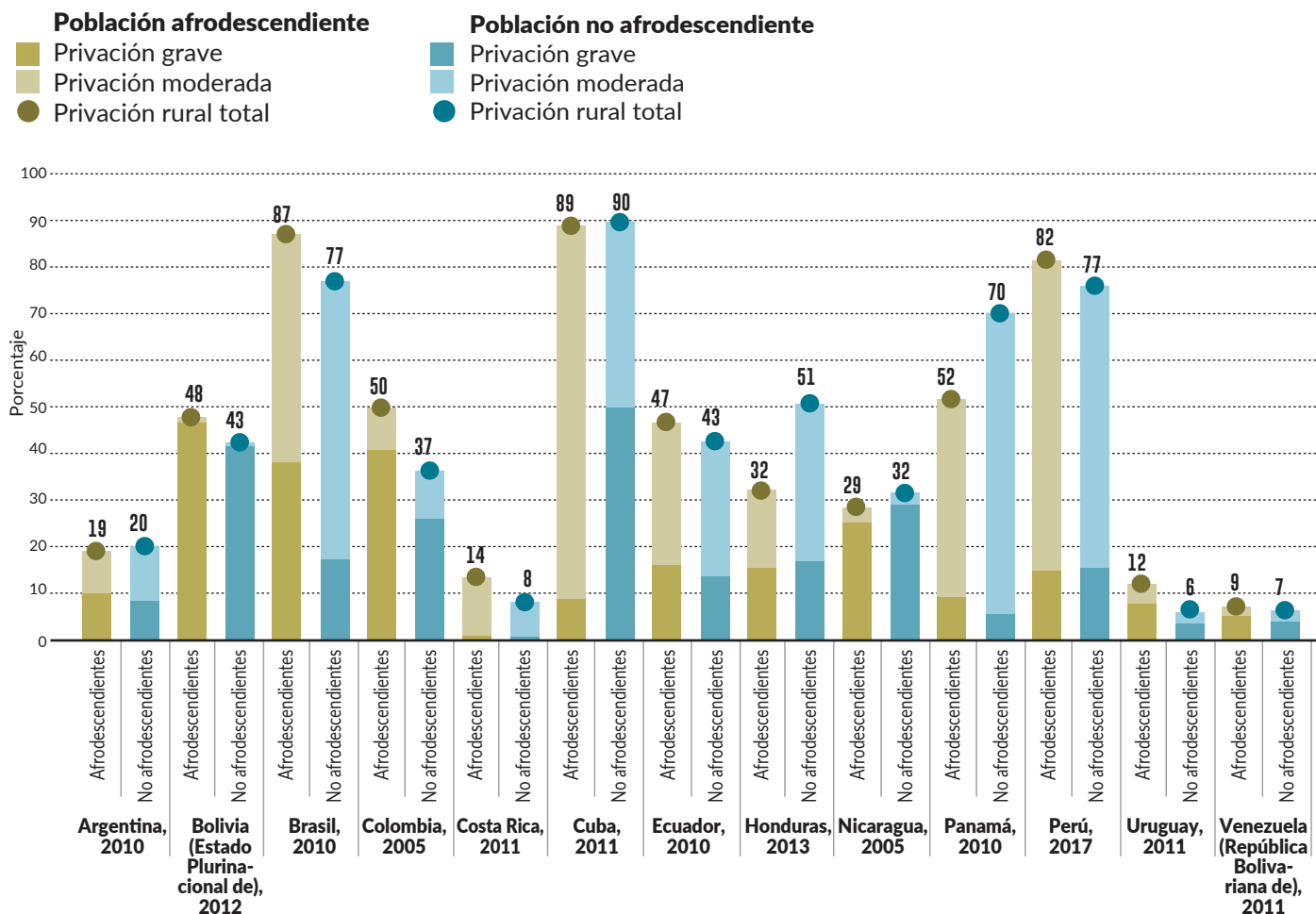
*Notas:* Países seleccionados de América Latina. En la población no afrodescendiente no se incluye la población que se identifica como indígena ni los casos en que se ignora la dimensión étnica. Los criterios para estimar si las privaciones son graves o moderadas se basan en la existencia de conexión a alcantarillado. Se incluyen los datos de Perú, basados en el censo del 2017, que considera solamente a las personas de 12 años o más.

*Fuente:* Adaptada de Comisión Económica para América Latina y el Caribe, Organización Panamericana de la Salud, Fondo de Población de las Naciones Unidas. Situación de las personas afrodescendientes en América Latina y desafíos de políticas para la garantía de sus derechos. [Internet]. Santiago de Chile: CEPAL; 2017. Disponible en: [https://www.cepal.org/sites/default/files/publication/files/42654/S1701063\\_es.pdf](https://www.cepal.org/sites/default/files/publication/files/42654/S1701063_es.pdf).

En las zonas rurales (véase la figura 13), la falta de sistemas adecuados de eliminación de desechos afecta a la población de muchos países. Por ejemplo, en Brasil, Cuba y Perú, más de 70% de la población sufre privaciones graves o moderadas de saneamiento y, en la mayoría de los países, la situación de la población afrodescendiente es peor.



**Figura 13.** Población rural con privación grave o moderada de saneamiento, por etnicidad



Notas: Países seleccionados de América Latina. En la población no afrodescendiente no se incluye la población que se identifica como indígena ni los casos en que se ignora la dimensión étnica. Los criterios para estimar si las privaciones son graves o moderadas se basan en la existencia de conexión a alcantarillado. Se incluyen los datos de Perú, basados en el censo del 2017, que considera solamente a las personas de 12 años o más.

Fuente: Adaptada de Comisión Económica para América Latina y el Caribe, Organización Panamericana de la Salud, Fondo de Población de las Naciones Unidas. Situación de las personas afrodescendientes en América Latina y desafíos de políticas para la garantía de sus derechos. [Internet]. Santiago de Chile: CEPAL; 2017. Disponible en: [https://www.cepal.org/sites/default/files/publication/files/42654/S1701063\\_es.pdf](https://www.cepal.org/sites/default/files/publication/files/42654/S1701063_es.pdf).

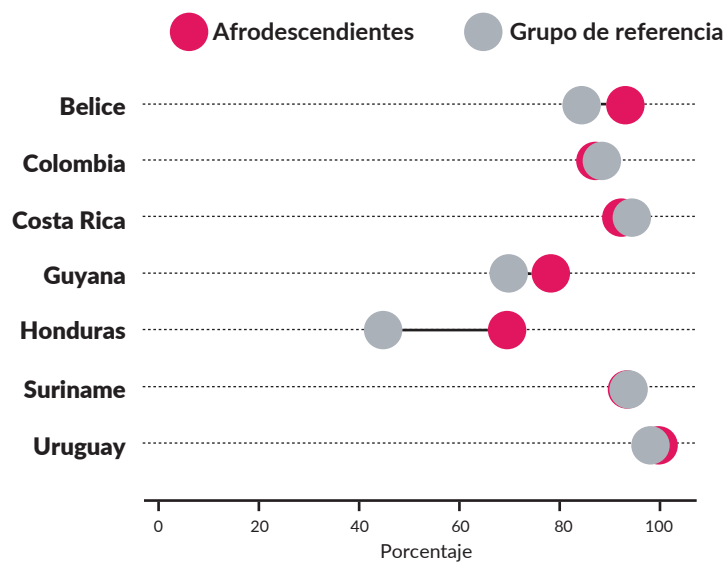
## Uso de combustibles limpios para cocinar

A nivel mundial, el uso de tecnologías limpias en beneficio del medio ambiente y la salud ha aumentado de manera sostenida desde el año 2000. Excepto en el Estado Plurinacional de Bolivia (64%), Paraguay (66,2%) y Perú (75,6%), la mayoría de los hogares latinoamericanos (más de 90%) utiliza energías limpias.

Los datos relativos a la población afrodescendiente, disponibles para 10 países (véase la figura 14), evidencian que en Colombia, Costa Rica, Suriname y Uruguay los resultados se asemejan a los de la cobertura general de los hogares latinoamericanos. Esta situación contrasta con la

realidad de Honduras, donde solo 44,1% de la población dispone de este tipo de tecnologías protectoras de la salud. En el caso de la población afrodescendiente, este porcentaje alcanza 69,7%, mientras que el grupo de referencia (personas de ascendencia europea y personas de ascendencia mixta) registra 45%.



**Figura 14.** Cobertura de acceso a combustibles limpios para cocinar

Notas: Países seleccionados de América Latina. En el grupo de referencia se incluyen las personas de ascendencia europea y las personas de ascendencia mixta en los países analizados. La población indígena se excluyó de los análisis.

Fuentes: Análisis de datos de encuestas realizadas en países de América Latina entre el 2004 y el 2018 con información sobre salud reproductiva, materna, neonatal, infantil y de los adolescentes llevado a cabo por el Centro Internacional para la Equidad en Salud. Las fuentes para cada país fueron las siguientes: Belice: Encuesta de Indicadores Múltiples por Conglomerados, 2015; Colombia: Encuesta de Demografía y Salud, 2015; Costa Rica: Encuesta de Indicadores Múltiples por Conglomerados, 2011; Guyana: Encuesta de Indicadores Múltiples por Conglomerados, 2014; Honduras: Encuesta de Demografía y Salud, 2011; Suriname: Encuesta de Indicadores Múltiples por Conglomerados, 2018; Uruguay: Encuesta de Indicadores Múltiples por Conglomerados, 2012.

## Salud y protección social

América Latina presenta una evolución positiva del mercado de trabajo que, sumada a las estrategias de fortalecimiento de los sistemas de seguridad social contributivos o subsidiados, ha aumentado las posibilidades de la población en general de afiliarse a los sistemas de atención de la salud y contar con una pensión que cubra sus riesgos de enfermedad o vejez. La afiliación puede proporcionar una estimación bruta de cobertura, pero hay que tener presente que no se traduce automáticamente en un acceso efectivo a los servicios o las prestaciones de calidad que demanda la población (58, 59).

Los datos de las encuestas de hogares sobre la afiliación de los asalariados muestran que las mujeres se encuentran más favorecidas como resultado de su mejor inserción laboral en esta modalidad. Considerando los quintiles de ingresos y los niveles educativos, se aprecian brechas de acceso importantes (sobre todo con respecto al sistema de pensiones), que tienden a reducirse principalmente en los sistemas de salud. En lo que respecta a las tendencias por grupos de edad, si bien las tasas de afiliación —tanto al sistema de pensiones como al sistema de salud— han aumentado, la mayor afiliación se registra en los tramos intermedios de la vida activa (58, 59).

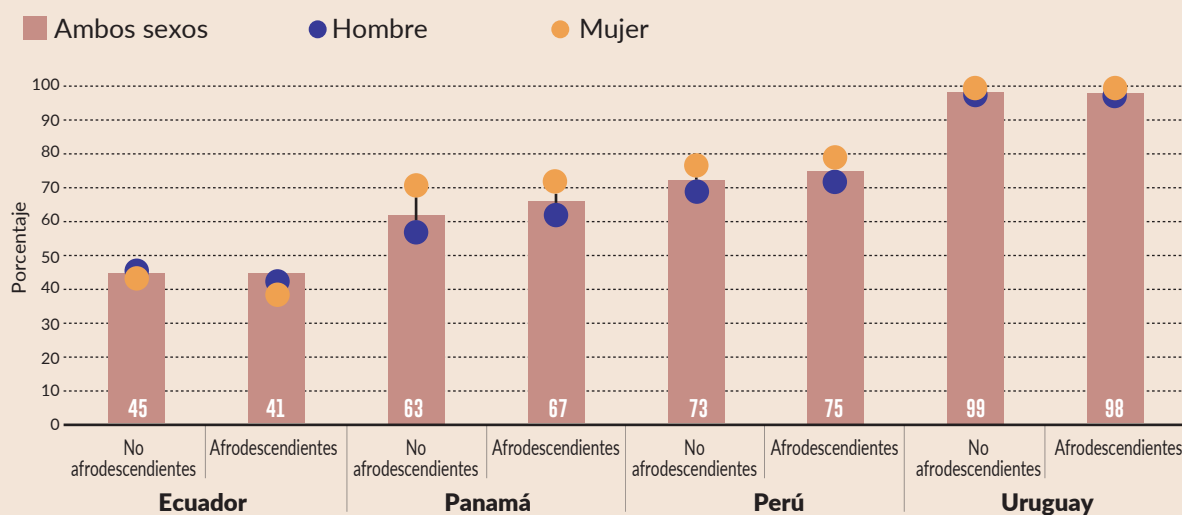
### • Afiliación y acceso a los sistemas de salud

En América Latina y el Caribe se han registrado importantes avances hacia la cobertura universal de salud desde comienzos de la década del 2000, con 46 millones de personas adicionales en nueve países, al menos con garantías nominales de recibir servicios de salud asequibles (60). En muchos casos, este derecho no se ejerce plenamente y por ello se distingue entre la cobertura legal y la efectiva. La primera refleja la disposición legal y describe los derechos de los ciudadanos en materia de atención de la salud, mientras que la segunda se refiere al grado de disponibilidad de servicios de calidad y acceso a estos.

Aunque se han creado mecanismos de afiliación y el seguro mejora las probabilidades de utilización de los servicios, la identidad étnica se ha relacionado con desigualdades en los procesos de afiliación y utilización de los servicios de salud, que afectan en mayor medida a la población afrodescendiente, en comparación con la no afrodescendiente (61).

Entre los países sobre los que se dispone de información más reciente (véase la figura 15), se observa que Uruguay es el país con mayor nivel de afiliación a sistemas de salud (casi 100%), mientras que el menor porcentaje corresponde a Ecuador (menos de 50%).

**Figura 15.** Personas ocupadas de 15 años o más afiliadas a un sistema de salud, por etnicidad y sexo



*Nota:* En la población no afrodescendiente no se incluye la población que se identifica como indígena ni los casos en que se ignora la dimensión étnica.

*Fuente:* Los datos se calculan sobre la base de tabulaciones especiales de las encuestas de hogares de cuatro países realizadas por la Comisión Económica para América Latina y el Caribe en el 2017.

Panamá y Perú presentan resultados intermedios con respecto a este indicador, con valores que oscilan alrededor de 60% y 70%. En relación con las desigualdades étnicas, las brechas no son significativas. Por último, al considerar la variable sexo, las brechas más destacadas se aprecian en Panamá y Perú, donde alcanzan aproximadamente 10 puntos y 5 puntos porcentuales, respectivamente, en beneficio de las mujeres.

Con respecto al acceso a los servicios de salud y su calidad, de la información disponible surge que la población afrodescendiente percibe menores niveles de calidad y expresa menos satisfacción en comparación con la población no afrodescendiente. Ello podría constituir una barrera importante a la demanda de servicios de salud por parte de la población afrodescendiente, aun al tener o percibir la necesidad (61-63).

El acceso a la atención de salud resulta de una combinación compleja de factores estructurales de los sistemas de salud y aspectos culturales y preferencias individuales de los pacientes, que interactúan con las características y las prácticas de los profesionales de la salud.

En este sentido, algunos aspectos como el racismo, los estereotipos, los prejuicios, la discriminación y las características del sistema de prestación de servicios de salud —que incluyen la composición de la fuerza

laboral, el financiamiento, la distribución de la infraestructura y el equipamiento, los costos de acceso, la participación de la ciudadanía en el desarrollo de las políticas de salud y la capacidad de responder a diferencias culturales, entre otros— conforman los factores que favorecen u obstaculizan la demanda de atención médica (53, 64).

Con este supuesto, las deficiencias en la calidad y la eficacia de la respuesta de salud a la población afrodescendiente presentan tres factores asociados, a saber:

- 1 predisposición o actitudes de discriminación por parte de los prestadores de servicios de salud;
- 2 preferencias de la población al buscar servicios de salud, y
- 3 aspectos relacionados con la accesibilidad geográfica de los servicios de salud (63).

Aunque los especialistas son cautos a la hora de asociar las prácticas de discriminación contra la población afrodescendiente y los resultados en el ámbito de la salud, en gran parte de la bibliografía especializada se sugiere la existencia de una relación entre ambos. En un informe de la Defensoría del Pueblo de Perú se llama la atención sobre las deficiencias en la atención a la población afroperuana.



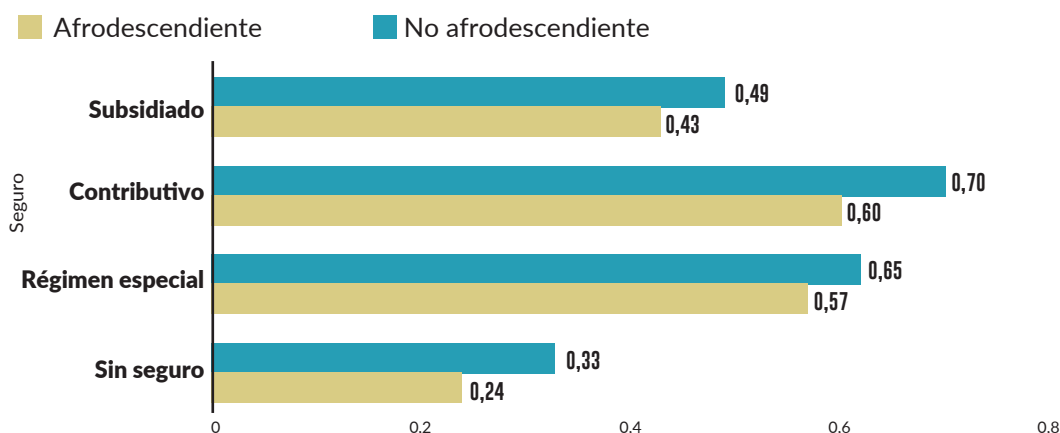
La mala calidad y el trato discriminatorio han llevado a la población afrodescendiente de ese país a evitar los servicios de salud institucionales. Este tema es aún más complejo para las mujeres, quienes señalan recibir comentarios sexuales (8).

Los resultados de un estudio sobre violencia obstétrica en la República Dominicana basado en entrevistas con mujeres que dieron a luz en hospitales públicos revelan episodios de abuso y discriminación: lenguaje áspero e irrespetuoso, humillación pública, regaños e insultos, falta de comunicación de los procedimientos y procesos, barreras de idioma y comunicación, discriminación sociocultural basada en la posición socioeconómica, insensibilidad cultural y falta de atención intercultural, entre otros. No obstante, esta realidad contrasta con una percepción positiva de la calidad de la atención de estas mujeres. Es decir, si bien las mujeres del estudio reconocieron experiencias de maltrato durante su estadía en el hospital, pocas expresaron estos problemas como negativos; sus expectativas con respecto a la atención esperada eran mínimas y

describieron las situaciones de abuso como incidentes o episodios inevitables (65). Efectivamente, la discriminación de los prestadores de servicios de salud contra las mujeres indígenas y afrodescendientes se considera una barrera primaria al acceso a la atención médica en América Latina (66).

En un estudio de caso sobre la relación entre la dimensión étnica y el uso de los servicios de salud realizado en Colombia se destaca la existencia de mayores desventajas para la población afrodescendiente. A partir de los resultados de dos encuestas de calidad de vida, se evaluó la probabilidad de utilización de los servicios de salud según el estatus de aseguramiento de la población afrocolombiana en el Sistema General de Seguridad Social en Salud<sup>12</sup>. Se distingue entre las personas afiliadas a los regímenes subsidiado, contributivo o especial y aquellas sin cobertura (67) (véase la figura 16). En todas estas condiciones de aseguramiento, la población afrocolombiana tiene menores probabilidades de acceder a la atención médica en comparación con la población no afrodescendiente (61).

**Figura 16.** Probabilidad ajustada del uso de servicios de salud en Colombia, por etnicidad



Fuente: adaptada de Hurtado-Saa T, Rosas-Vargas R, Valdés-Cobos A. Servicios de salud, discriminación y condición étnica/racial: un estudio de caso de la problemática en México y Colombia. *Ra Ximhai*. 2013;9(Especial 1):135-51.

Otras variables incorporadas en ese análisis se relacionan con el sexo, la edad, la zona de residencia y la probabilidad de acceso a servicios de salud preventivos (véase el cuadro 1). Como puede observarse, los resultados evidencian que la población

que se autorreconoce como no afrodescendiente presenta las mayores probabilidades de utilizar los servicios de salud y las diferencias, a excepción de los resultados para los menores de 1 año, tienen un valor superior a los 10 puntos.

<sup>12</sup> El régimen subsidiado se aplica a la población afiliada que no tiene capacidad de pago para realizar aportes económicos al sistema. El régimen contributivo está conformado por los trabajadores o personas afiliadas con capacidad de pago y el régimen especial por trabajadores con garantías diferentes con respecto al régimen contributivo por pertenecer a sectores como las fuerzas militares o la educación. Por último, existe un segmento de la población que no está afiliada al sistema.

**Cuadro 1.** Probabilidad de uso de servicios de salud en Colombia, por etnicidad

Etnicidad	Sexo		Zona de residencia		Grupo etario					Uso de servicios preventivos
	Mujer	Hombre	Urbana	Rural	Menores de 1 año	Niños	Niños mayores	Jóvenes adultos	Personas mayores	
<b>Afrodescendiente</b>	0,42	0,34	0,44	0,26	0,49	0,42	0,36	0,38	0,30	0,38
<b>No afrodescendiente</b>	0,53	0,44	0,55	0,39	0,55	0,55	0,50	0,48	0,42	0,49

Fuente: Adaptado de Hurtado-Saa T, Rosas-Vargas R, Valdés-Cobos A. Servicios de salud, discriminación y condición étnica/racial: un estudio de caso de la problemática en México y Colombia. Ra Ximhai. 2013;9(Especial 1):135-51.

Entre los determinantes del uso de los servicios de salud se debe considerar la dimensión étnica como un elemento fundamental para comprender la realidad de los distintos grupos poblacionales y la inequidad que genera la discriminación.

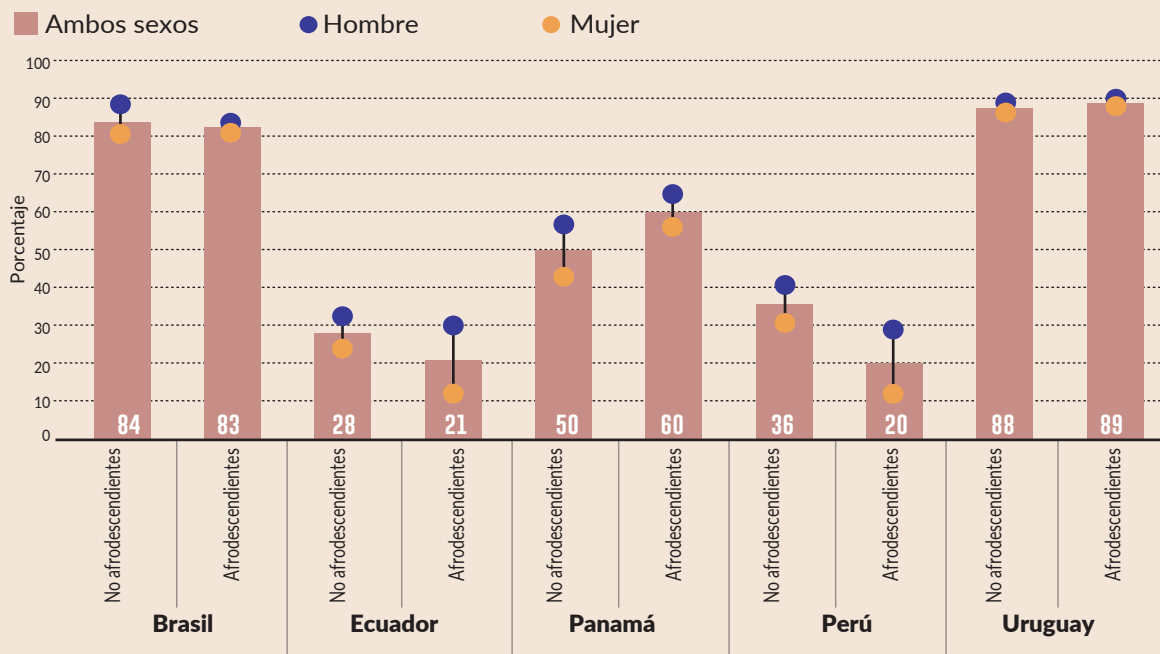
• **Acceso a pensiones contributivas**

El porcentaje de personas que cuentan con algún tipo de seguro social para acceder a una pensión (o estar protegidas en caso de incapacidad temporal o

permanente para el trabajo) constituye un importante indicador de la calidad del trabajo y el acceso a la protección social.

De acuerdo con estimaciones del porcentaje de personas de 65 años y más que recibían pensiones contributivas en cinco países de América Latina (véase la figura 17), la mayor cobertura se registra en Brasil y Uruguay (más de 80%), mientras que en los demás no supera 60%. Ecuador y Perú presentaban los porcentajes más bajos y Panamá se encontraba

**Figura 17.** Personas de 65 años o más que reciben pensiones contributivas, por etnicidad y sexo



Notas: Países seleccionados de América Latina. En la población no afrodescendiente no se incluye la población que se identifica como indígena ni los casos en que se ignora la dimensión étnica.

Fuente: Los datos se calculan sobre la base de tabulaciones especiales de las encuestas de hogares de los respectivos países realizadas por la Comisión Económica para América Latina y el Caribe en torno al 2017.

en una posición intermedia. Se observa que no existen brechas raciales en Brasil y Uruguay, mientras que en el caso de Panamá el porcentaje de personas afrodescendientes que reciben una pensión es mayor que el de las no afrodescendientes. En Perú y Ecuador ocurre lo contrario. Mientras que en Perú 20% de las personas afrodescendientes recibe pensiones, en comparación con 36% de las personas no afrodescendientes, en el caso de Ecuador estas proporciones son 21% y 28%, respectivamente.

Con respecto a la interacción entre el sexo y la raza, las mayores brechas se observan en las personas afrodescendientes de Ecuador y Perú, donde las diferencias rondan 20 puntos porcentuales a favor de los hombres (véase la figura 17). Por lo tanto, la inserción laboral más precaria de las personas afrodescendientes tiene influencia en los indicadores de salud y protección en la vejez.

## 2.3 GÉNERO Y ETNICIDAD

A las inequidades relacionadas con la etnia y el nivel socioeconómico se suman las desigualdades de género, pues los papeles, las normas y las relaciones que este define determinan diferencias en las formas de vivir, los niveles de exposición a factores de riesgo y las causas de enfermedad y muerte (68).

A pesar de que las mujeres afrodescendientes desempeñan un papel fundamental en el núcleo familiar como cuidadoras y encargadas de mantener las prácticas ancestrales a nivel individual, del hogar y comunitario (69), en un informe del Banco Mundial se señalan la mayor precariedad y las peores condiciones de vida de los hogares afrodescendientes encabezados por mujeres en comparación con aquellos en que los hombres de este mismo grupo poblacional asumen la jefatura (7).

Promover un enfoque étnico y de género en materia de salud significa tener en cuenta los papeles y las normas asignados socialmente a hombres y mujeres en las poblaciones afrodescendientes y los pueblos originarios e identificar a quienes se encuentran en situaciones de exclusión y discriminación a partir de constructos reproducidos por la sociedad que limitan su acceso a los servicios de salud. El abordaje desde la interseccionalidad de ambos determinantes permite analizar las necesidades específicas de los diversos grupos poblacionales y desarrollar estrategias de salud que permitan la inclusión y la reducción de las inequidades en la salud, eliminando las barreras comunicacionales y la falta de sensibilidad cultural y de género (70).

El análisis de las condiciones de salud de las mujeres afrodescendientes en el ámbito sexual y reproductivo permite una aproximación a las desigualdades étnicas y de género.

### 2.3.1 La mujer afrodescendiente y su salud sexual y reproductiva

Las mujeres afrodescendientes pobres pueden llegar a sufrir una triple situación de vulnerabilidad que afecta su salud (8).

En Estados Unidos de América, los autores de una investigación de los cambios a lo largo del tiempo en la supervivencia de las mujeres afroamericanas y blancas diagnosticadas con cáncer cervical concluyeron que, en general, las mujeres afrodescendientes presentaban un estado de enfermedad más avanzado y peores indicadores con respecto al pronóstico y la supervivencia en comparación con las mujeres blancas. Otros estudios demuestran que las diferencias étnicas explican una menor oportunidad en el diagnóstico y diferencias en el tratamiento y el seguimiento posterior (71).

En Brasil, los resultados de un informe de seguimiento de las desigualdades raciales evidenciaron que, si bien el acceso de la población femenina al examen preventivo de cáncer de cuello uterino aumentó entre el 2000 y el 2008, 15% de las mujeres aún no se lo había hecho y esta proporción ascendía a 17% en el caso de las afrodescendientes (62).

En otra investigación de corte cualitativo-etnográfico realizada en Colombia sobre la percepción de las mujeres afrodescendientes del cáncer de mama y de cuello uterino, se indica que las adversidades que afronta esta población están mediadas por un sistema de salud con cobertura limitada en algunas regiones apartadas del Chocó y zonas del litoral Pacífico, pues los servicios están concentrados en los centros urbanos. Es decir, a la tragedia de la propia enfermedad se suman las limitaciones para desplazarse hacia otras ciudades, los elevados gastos de bolsillo y la pérdida del apoyo social y emocional que implica dejar su entorno (69).

De acuerdo con información sobre la calidad de los servicios de salud en Brasil, el grado de insatisfacción de las mujeres afrodescendientes es 0,4% superior al de los hombres afrodescendientes, 5,3% superior en comparación con el de las mujeres blancas y 5,6% superior con respecto al de los hombres blancos (72).

Las concepciones y prácticas tradicionales constituyen otro aspecto importante para la salud de las mujeres afrodescendientes. Estas incluyen prácticas alimentarias especiales que se basan en el uso de infusiones y en el aumento o la restricción del consumo de algunos alimentos durante el sangrado menstrual, el período gestacional y el puerperio, y prácticas como bañarse con mayor frecuencia durante la menopausia, que evitan afectaciones en la salud a lo largo de la vida (73).

Estos resultados demuestran la necesidad de promover respuestas de salud diferenciadas dirigidas a las mujeres afrodescendientes y responder a los retos que impone la triple inequidad que supone la coexistencia de desigualdades relacionadas con el género, la etnia y las condiciones socioeconómicas desfavorables.

En virtud de lo anterior, la Región debe impulsar estrategias para visibilizar las condiciones y las demandas particulares de la población afrodescendiente y tener en cuenta los factores que limitan el acceso a la atención de salud, con miras a superarlos mediante políticas de salud eficaces, culturalmente aceptables y con un enfoque de género.

### Atención prenatal y del parto

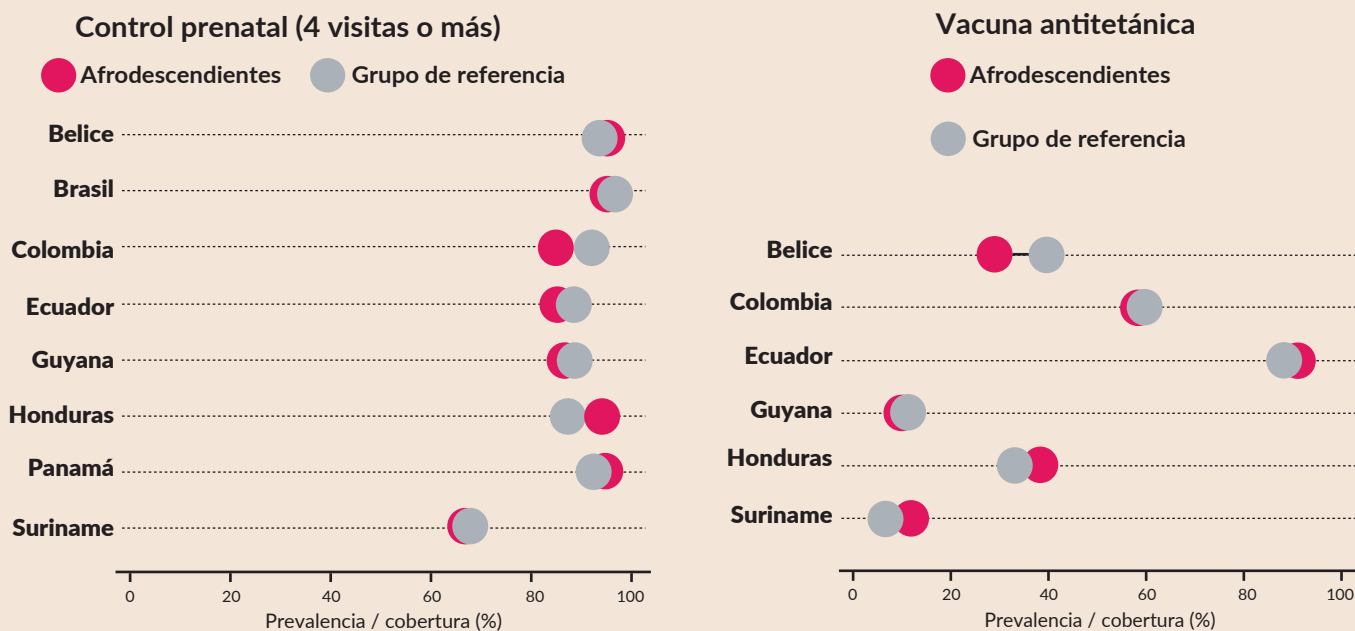
La atención por personal capacitado antes, durante y después del parto puede salvar la vida de las madres y los

recién nacidos. Entre los factores que impiden que las mujeres reciban o busquen atención durante el embarazo y el parto están la distancia de los centros de salud, la falta de recursos económicos y de información, la toma de decisiones de las mujeres sobre su propia salud, la falta de servicios adecuados y pertinentes culturalmente y las prácticas de cada cultura. Muchas mujeres mueren por complicaciones que se producen durante el embarazo, el parto o el puerperio y son en gran parte prevenibles o tratables. Otras complicaciones pueden estar presentes desde antes del embarazo, pero se agravan con la gestación, especialmente si no son tratadas (74).

En un análisis reciente de diez países de la Región (Belice, Brasil, Colombia, Costa Rica, Ecuador, Guyana, Honduras, Panamá, Suriname y Uruguay) se evidencia que la cobertura de las intervenciones en materia de salud reproductiva, la atención y los exámenes de control prenatal (requisito para acceder a beneficios de transferencias condicionadas) es amplia y con brechas muy pequeñas entre el grupo de referencia y las mujeres afrodescendientes.

El control prenatal oportuno (durante el primer trimestre de gestación) y la vacunación contra el tétanos son dos de los aspectos que presentan los mayores retos en términos de acceso y reducción de las desigualdades. Estas últimas llaman la atención en Suriname debido a la amplitud de la brecha, como puede observarse en la figura 18.

**Figura 18.** Coberturas de atención prenatal en el primer trimestre y de acceso a la vacuna antitetánica



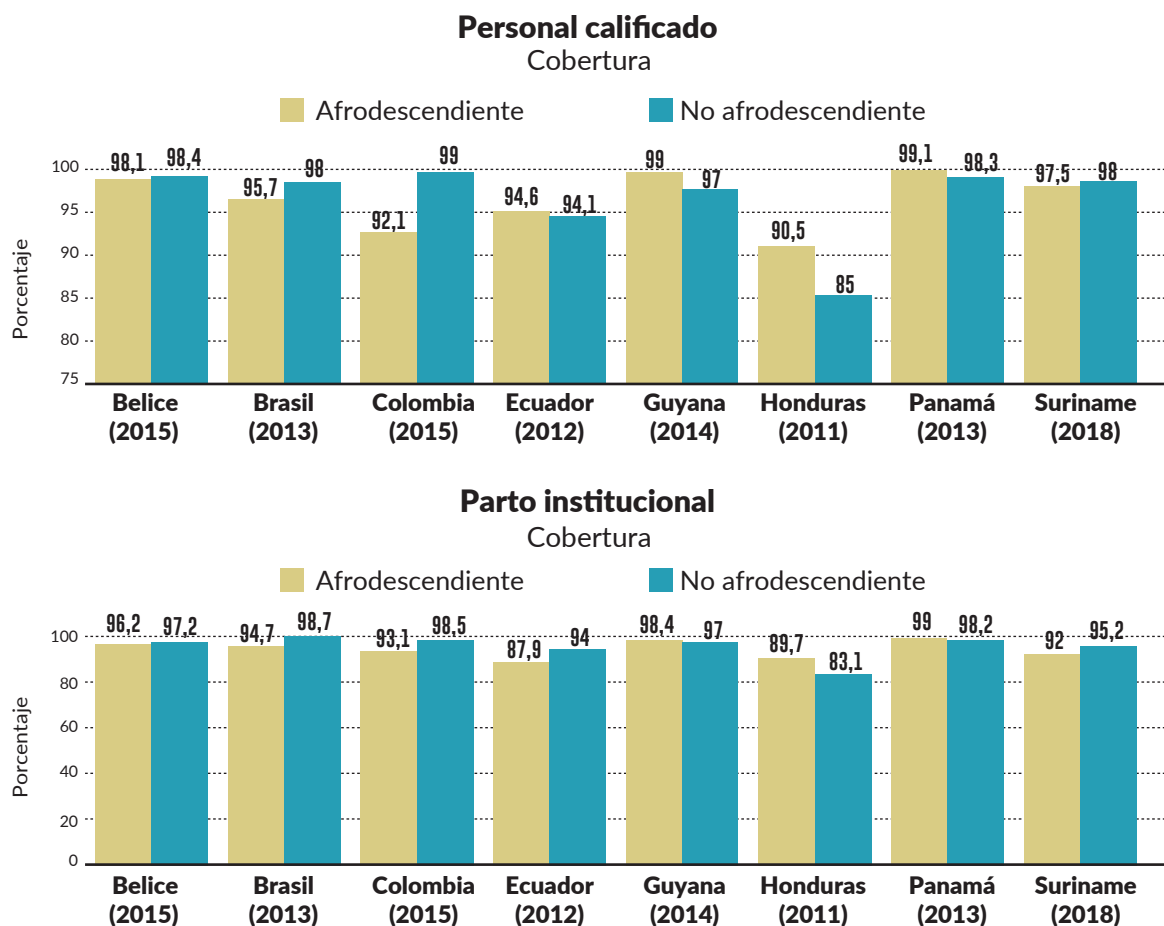
Notas: Países seleccionados de América Latina. En la figura de la izquierda se recoge la atención prenatal que comprende cuatro visitas o más.

Fuente: Análisis de datos de encuestas realizadas en países de América Latina entre el 2004 y el 2018 con información sobre salud reproductiva, materna, neonatal, infantil y de los adolescentes llevado a cabo por el Centro Internacional para la Equidad en Salud. Las fuentes para cada país fueron las siguientes: Belice: Encuesta de Indicadores Múltiples por Conglomerados, 2015; Brasil: Encuesta Nacional de Salud, 2013; Colombia: Encuesta de Demografía y Salud, 2015; Ecuador: Encuesta Nacional de Salud y Nutrición, 2012; Guyana: Encuesta de Indicadores Múltiples por Conglomerados, 2014; Honduras: Encuesta de Demografía y Salud, 2011; Panamá: Encuesta de Indicadores Múltiples por Conglomerados, 2013; Suriname: Encuesta de Indicadores Múltiples por Conglomerados, 2018.

Los datos sobre la atención del parto por personal calificado y el parto institucional indican altos niveles de cobertura en Guyana, Honduras y Panamá, con una leve ventaja a favor de las mujeres afrodescendientes. Entre los países analizados, el peor desempeño se registra en Honduras. Las mayores desventajas para las mujeres afrodescendientes se observan en Colombia y Ecuador (véase la figura 19).

De acuerdo con un informe del Fondo de Población de las Naciones Unidas (UNFPA), “las mujeres indígenas y afrodescendientes, aquellas de menores ingresos y menos años de escolaridad tienen a menudo mayores dificultades para acceder a servicios de planificación familiar y a una atención calificada de sus partos” (75).

**Figura 19.** Partos atendidos por personal calificado y partos institucionales, por etnicidad



Nota: Países seleccionados de América Latina.

Fuente: Análisis de datos de encuestas realizadas en países de América Latina entre el 2004 y el 2018 con información sobre salud reproductiva, materna, neonatal, infantil y de los adolescentes llevado a cabo por el Centro Internacional para la Equidad en Salud. Las fuentes para cada país fueron las siguientes: Belice: Encuesta de Indicadores Múltiples por Conglomerados, 2015; Brasil: Encuesta Nacional de Salud, 2013; Colombia: Encuesta de Demografía y Salud, 2015; Costa Rica: Encuesta de Indicadores Múltiples por Conglomerados, 2011; Ecuador: Encuesta Nacional de Salud y Nutrición, 2012; Guyana: Encuesta de Indicadores Múltiples por Conglomerados, 2014; Honduras: Encuesta de Demografía y Salud, 2011; Panamá: Encuesta de Indicadores Múltiples por Conglomerados, 2013; Suriname: Encuesta de Indicadores Múltiples por Conglomerados, 2018; Uruguay: Encuesta de Indicadores Múltiples por Conglomerados, 2012.



## Mortalidad materna

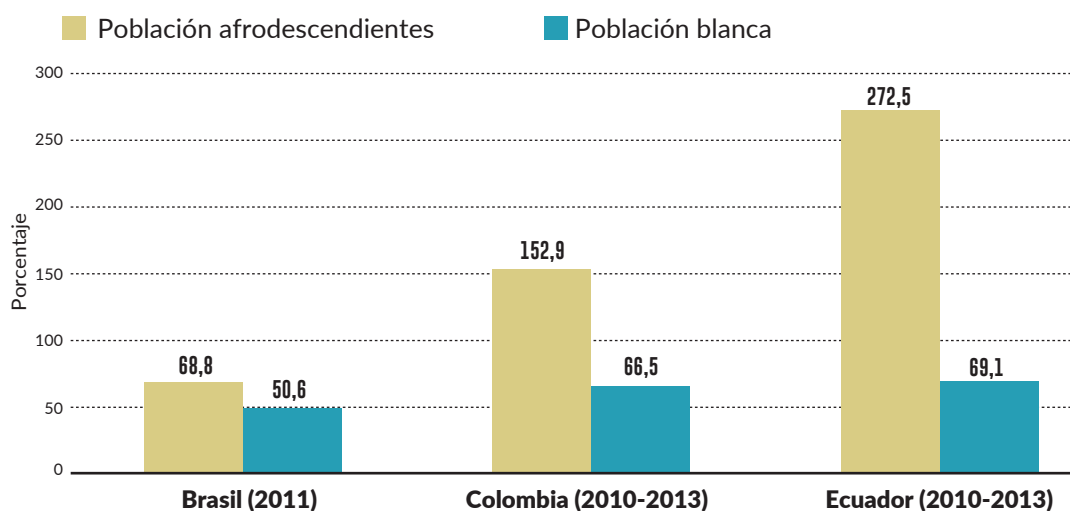
La mortalidad materna constituye uno de los principales indicadores de la salud sexual y reproductiva y sirve como un importante indicador indirecto de las desigualdades y las condiciones de vida, salud y acceso a los servicios de salud de calidad. La reducción de la razón de mortalidad materna es una meta de los Objetivos de Desarrollo Sostenible (ODS) y de la Estrategia Mundial para la Salud de la Mujer, el Niño y el Adolescente (2016-2030), presentada durante la Asamblea General de las Naciones Unidas del 2015 (74).

Si bien la razón de mortalidad materna es un indicador difícil de medir y más aún de obtener desagregado por identidad étnica, en los países de la Región se están tomando medidas para lograrlo. En tres países con información disponible (véase la figura 20) se

observa que las mujeres afrodescendientes se encuentran en desventaja con respecto a las no afrodescendientes, con brechas significativas en Ecuador (casi cuatro veces) y Colombia (doble) y un poco menos en Brasil (1,4 veces). Los datos analizados y las brechas detectadas evidencian la importancia y la urgencia de contar con datos desagregados por dimensión étnica con respecto a la mortalidad materna y otros indicadores relacionados con la salud sexual y reproductiva.

Entre los factores que buscan explicar el rezago de los indicadores de la población étnica con respecto a los logros esperados en este ámbito, se mencionan distintas barreras geográficas y económicas y una menor confianza de las mujeres en el personal de salud, que se traduce en una atención inadecuada de las gestantes, con menor atención del parto por

**Figura 20.** Razón de mortalidad materna, por etnicidad y color de piel



Notas: Países seleccionados de América Latina. Número de defunciones maternas por 100.000 nacidos vivos.

Fuente: Adaptada de Comisión Económica para América Latina y el Caribe, Organización Panamericana de la Salud, Fondo de Población de las Naciones Unidas. Situación de las personas afrodescendientes en América Latina y desafíos de políticas para la garantía de sus derechos. [Internet]. Santiago de Chile: CEPAL; 2017. Disponible en: [https://www.cepal.org/sites/default/files/publication/files/42654/S1701063\\_es.pdf](https://www.cepal.org/sites/default/files/publication/files/42654/S1701063_es.pdf).





profesionales calificados y menor acceso a los servicios de salud para la atención del parto y el puerperio en comparación con la población que se autorreconoce sin pertenencia étnica (76). Sin embargo, llama la atención la ambigüedad que generan estas afirmaciones frente a los altos niveles de cobertura de las mujeres afrodescendientes de algunos de los servicios de atención prenatal, asunto que debe abordarse y estudiarse con mayor profundidad a fin de comprender los fenómenos y las relaciones entre la mortalidad y el acceso de la población femenina al conjunto de intervenciones protectoras de la salud materna.

En todo caso, es indiscutible la necesidad de incorporar los conceptos de aceptabilidad y pertinencia cultural en los sistemas de salud, a fin de asegurar el respeto de las tradiciones culturales de las personas indígenas y afrodescendientes, de manera que las mujeres se sientan cómodas dentro del servicio de salud y acepten las recomendaciones del personal de salud. Algunos avances en este tema se centran en la promoción de buenas prácticas para eliminar las barreras relacionadas con la falta de pertinencia cultural mediante la combinación de procesos como la atención del parto por parteras o parteros tradicionales, el parto vertical, la ingesta de infusiones, el acompañamiento y la creación de casas maternas cerca de los hospitales de segundo nivel (75).

### 2.3.2 Afrodescendientes: orientaciones sexuales, identidades y expresiones de género diversas

En el marco de la perspectiva de género y la matriz de la desigualdad, la realidad de las personas afrodescendientes con orientaciones sexuales, identidades y expresiones de género diversas representa uno de los mayores retos.

Las lagunas de información en este tema son evidentes y se suman, con mayor ahínco, a las demandas de gestión de la información y el conocimiento que se han resaltado con respecto a las demás temáticas para explicar las condiciones de salud de la población afrodescendiente a la luz de sus determinantes. No obstante, la producción científica de Estados Unidos de América evidencia que los peores resultados en la salud de las personas afrodescendientes desde una perspectiva física, mental y espiritual son producto de la intersección entre etnia, clase social, género y orientación sexual (77).

En este sentido, se ha encontrado que si bien la mayoría de las personas lesbianas, gais, bisexuales, transexuales y queer (LGBTQ) informa haber sido víctima de discriminación, aquellas que pertenecen a grupos étnicos experimentan niveles aún mayores de discriminación en comparación con las personas LGBTQ blancas. Así, la intersección de la raza-etnia y la orientación sexual crea niveles elevados de riesgo de discriminación y estigmatización, que se traducen en efectos negativos para la salud mental a través de afecciones como la depresión, la ansiedad, el estrés postraumático, el consumo de sustancias psicoactivas y la tendencia al suicidio, que también influye en la búsqueda de atención de salud (78).

En efecto, los resultados de una encuesta del 2017 aplicada a una muestra representativa a nivel nacional de personas LGBTQ adultas de Estados Unidos de América indican que las personas que se autorreconocieron como negras, latinas, asiáticas o nativas registraron el doble de probabilidad de denunciar discriminación debido a su identidad de género al momento de solicitar trabajo y en la interacción con la policía en comparación con la población blanca (79).

También se ha documentado que, en Estados Unidos de América, la proporción de hombres negros gais y bisexuales con infección por el VIH es mucho mayor que la de sus pares blancos, a pesar de que sus conductas de riesgo sexual no muestran diferencias significativas con las que se reportan para la población blanca. Las explicaciones surgen de una compleja interacción entre factores estructurales individuales, interpersonales y de contexto. Por ejemplo, los hombres negros gais y bisexuales tienen el doble de probabilidades de estar desempleados y tener bajos niveles de ingresos y educación, en comparación con otros hombres. Además, se menciona la desconfianza de las personas afrodescendientes hacia los proveedores de los servicios de salud, debido a una larga historia de trato discriminatorio y estigma que afecta su salud mental, su autoestima y la probabilidad de acudir a servicios preventivos del VIH (79).



Esta aproximación a la situación de la población LGBTQ estadounidense puede complementarse con un informe sobre la situación de los afrocaribeños de Colombia en relación con los hombres gays: “ellos reciben la censura social por la traición a los mandatos masculinos y a uno de los valores importantes de la afrocolombianidad, el cual es la virilidad y masculinidad de los hombres negros. Igual sobre las mujeres afrodescendientes ha recaído la sumisión naturalizada y reproducida principalmente desde las familias” (80).

Ahora bien, en el marco de las luchas por el reconocimiento y el acceso a mejores condiciones de vida para esta población, durante la 49ª Asamblea General de la Organización de los Estados Americanos (OEA) (celebrada en Colombia en junio de 2019), las organizaciones de la sociedad civil pertenecientes a la “Red Latino Americana y del Caribe de afrodescendientes con orientaciones sexuales, identidades, y expresiones de género diversas. Red Afro de Lesbianas, Gay, Bisexuales, Transgénero e Intersexuales -LGBTI- de América Latina y el Caribe” realizaron una declaración en la que se hace un llamado a (81):

- Reconocer la interseccionalidad de la pertenencia étnica y la orientación sexual, identidad o expresión de género como un asunto relevante que requiere estadísticas y cifras concretas, con miras a elaborar planes de acción con el objetivo de eliminar las múltiples cargas de discriminación que sitúan a la población LGBTI afrodescendiente en una posición de mayor vulnerabilidad.
- Comprender que la marginalidad es un problema estructural que afecta negativamente el pleno ejercicio de la ciudadanía de las personas afrodescendientes LGBTI de la Región.
- Garantizar y promover el pleno acceso y ejercicio de los derechos de las personas afrodescendientes LGBTI de la Región para combatir de forma efectiva y célere la discriminación múltiple, agudizada y estructural de la que son víctimas.

## 2.4 ALGUNOS PROBLEMAS DE SALUD

### 2.4.1 Mortalidad infantil

La salud de los menores constituye un reflejo del estado de salud de la población en general y de las condiciones sociales y económicas en que la sociedad se desarrolla.

Una parte importante de las defunciones infantiles es consecuencia de infecciones respiratorias o diarreas que ya no amenazan a los infantes que nacen en los países desarrollados, pero siguen afectando a aquellos que nacen en los países en desarrollo. Muchas defunciones en la primera infancia podrían evitarse si los problemas de salud se trataran adecuadamente (17). La reducción de la mortalidad infantil está establecida en la meta 3.2 del ODS 3, que consiste en poner fin, para el 2030, a las muertes evitables de recién nacidos y de niños y niñas menores de 5 años<sup>13</sup>.

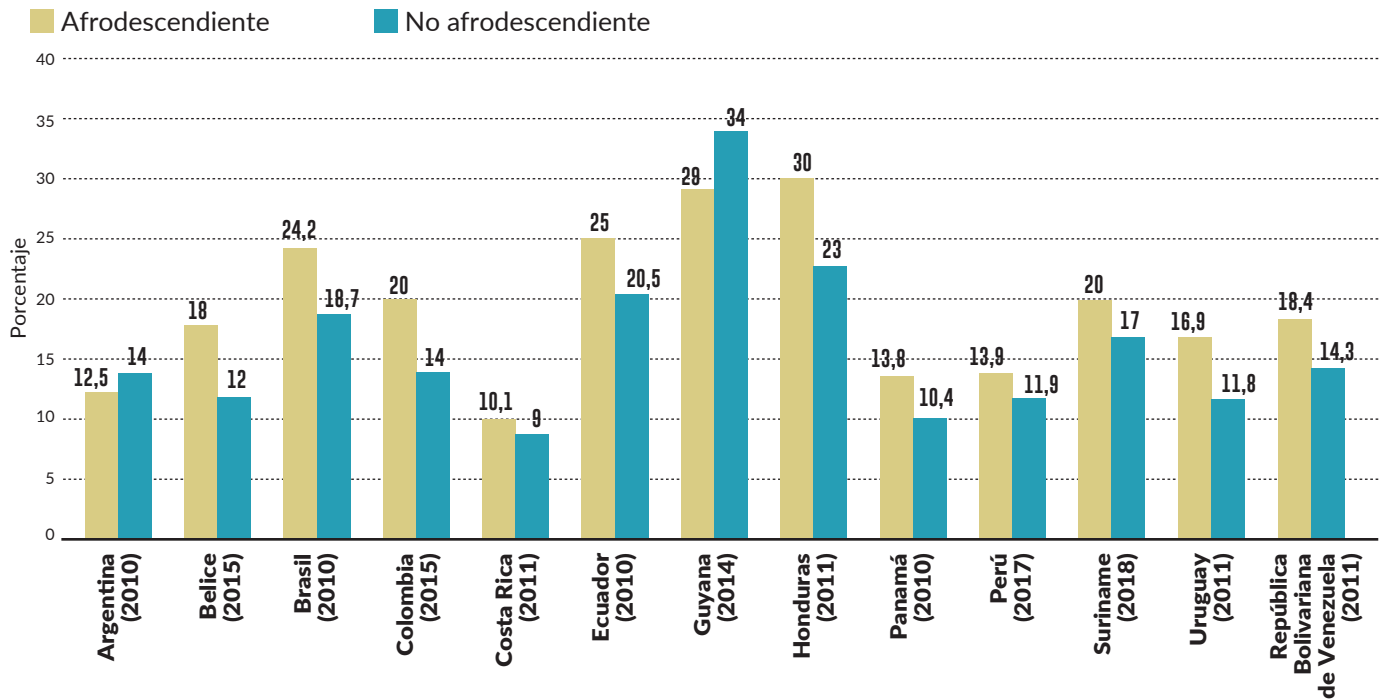
Aunque en términos generales la mortalidad en la niñez ha registrado cambios positivos en todo el mundo a partir del año 1990, en algunos análisis se advierte que los promedios nacionales ocultan las diferencias que existen dentro de cada país, entre diferentes zonas geográficas y entre diferentes grupos sociales y demográficos (82). En efecto, en varios estudios se señalan las persistentes brechas de desigualdad en la salud de los menores afrodescendientes en relación con los menores del resto de la población, diferencias que pueden observarse incluso en países desarrollados como Canadá y Estados Unidos de América (83).

El análisis de la mortalidad infantil de la población afrodescendiente en 13 países de América Latina a partir de los datos más recientes de los censos o las encuestas de demografía y salud disponibles revela que Argentina y Guyana son los únicos países en los que no se observan inequidades relacionadas con la etnia (véase la figura 21). No obstante, desde una perspectiva general, Guyana presenta la peor situación para la niñez en comparación con los demás países examinados. En contraste, la mejor situación se ha registrado históricamente en Costa Rica (84). Las brechas de desigualdad que afectan a los afrodescendientes resultan más evidentes en Belice, Brasil, Colombia y Honduras, donde las diferencias llegan a ser de hasta 7 menores por 1.000 nacidos vivos.



<sup>13</sup> Para ello se ha establecido la meta de reducir la mortalidad neonatal al menos a 12 por cada 1.000 nacidos vivos y la mortalidad de los menores de 5 años al menos a 25 por 1.000 nacidos vivos en todos los países del mundo. Véase Organización Mundial de la Salud (OMS). Mejorar la supervivencia y el bienestar de los niños. 9 de septiembre del 2020. Disponible en: <https://www.who.int/es/news-room/fact-sheets/detail/children-reducing-mortality>.



**Figura 21.** Tasa de mortalidad infantil, por etnicidad

Notas: Países seleccionados de América Latina. Número de muertes de menores de 1 año por 1.000 nacidos vivos. En la población no afrodescendiente no se incluye la población que se identifica como indígena ni los casos en que se ignora la dimensión étnica. Se incluyen los datos de Perú, basados en el censo del 2017, que considera solamente a las personas de 12 años o más.

Fuente: Adaptada de Comisión Económica para América Latina y el Caribe, Organización Panamericana de la Salud, Fondo de Población de las Naciones Unidas. Situación de las personas afrodescendientes en América Latina y desafíos de políticas para la garantía de sus derechos. [Internet]. Santiago de Chile: CEPAL; 2017. Disponible en: [https://www.cepal.org/sites/default/files/publication/files/42654/S1701063\\_es.pdf](https://www.cepal.org/sites/default/files/publication/files/42654/S1701063_es.pdf).

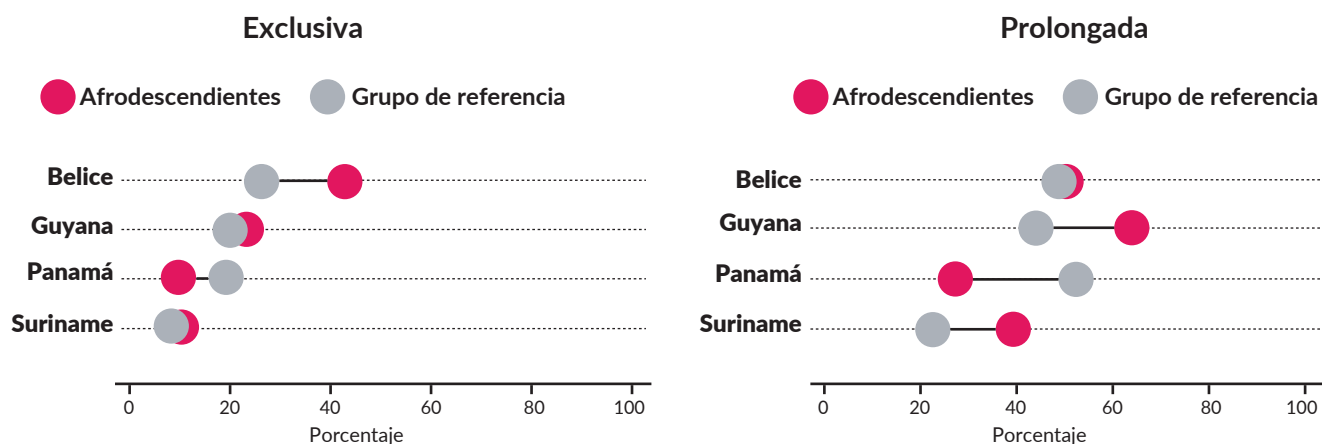
Paradójicamente, la realidad desventajosa descrita para los menores de 1 año afrodescendientes se superpone con los factores que resultan ser más favorables para las personas afrodescendientes en comparación con la población que se autorreconoce sin pertenencia étnica. Es el caso de la prevalencia de la lactancia materna exclusiva y prolongada en Belice, Guyana y Suriname, donde las diferencias llegan hasta 20% más en las personas afrodescendientes con respecto a la población de referencia. Estos resultados coinciden con los análisis en los que se afirma que las mujeres con niveles de ingresos y educativos más bajos, que viven en zonas rurales y son indígenas inician la lactancia materna antes y la prolongan durante más tiempo. Sin embargo, esto no se considera un logro pues los datos disponibles indican una tendencia a la disminución de la lactancia materna (69).

El peor desempeño en esta categoría corresponde a Panamá, donde la prevalencia de la lactancia materna exclusiva hasta los 6 meses es de 9,1% en las personas afrodescendientes y 18,8% para el grupo de referencia. En todo caso, preocupan los bajos niveles de lactancia materna exclusiva hasta los 6 meses, que

alcanzan un promedio de apenas 13,9% (véase la figura 22).

De acuerdo con distintos análisis, las desigualdades en la mortalidad infantil persisten incluso al controlar la zona de residencia, pues las cifras para la población afrodescendiente son más elevadas que para la población no afrodescendiente, tanto en las áreas urbanas como rurales (excepto en las zonas urbanas de Argentina) (15).



**Figura 22.** Lactancia materna exclusiva y prolongada

Fuente: Análisis de datos de encuestas realizadas en países de América Latina entre el 2004 y el 2018 con información sobre salud reproductiva, materna, neonatal, infantil y de los adolescentes llevado a cabo por el Centro Internacional para la Equidad en Salud. Las fuentes para cada país fueron las siguientes: Belice: Encuesta de Indicadores Múltiples por Conglomerados, 2015; Guyana: Encuesta de Indicadores Múltiples por Conglomerados, 2014; Panamá: Encuesta de Indicadores Múltiples por Conglomerados, 2013; Suriname: Encuesta de Indicadores Múltiples por Conglomerados, 2018.

De acuerdo con distintos análisis, las desigualdades en la mortalidad infantil persisten incluso al controlar la zona de residencia, pues las cifras para la población afrodescendiente son más elevadas que para la población no afrodescendiente, tanto en las áreas urbanas como rurales (excepto en las zonas urbanas de Argentina) (15).

Del análisis de los datos de seis países (Belice, Brasil, Colombia, Guyana, Honduras y Suriname) surge que la mortalidad en la niñez en las personas afrodescendientes presenta una mayor igualdad con respecto a la población de referencia.

El ingreso y el nivel educativo de la madre se han señalado como los principales determinantes de las diferencias en la mortalidad perinatal, neonatal, infantil y de menores de 5 años en América Latina. Así, las brechas en la tasa de mortalidad infantil entre los menores de 1 año de madres con pocos años de estudios y los de madres que completan la educación secundaria o superior llega a ser 7 veces mayor en El Salvador y 3 veces mayor en Bolivia (Estado Plurinacional de), Colombia, Guatemala y República Dominicana (85).

Para transformar la realidad descrita se resalta la necesidad de mejorar la disponibilidad de bienes y servicios básicos, asegurar la accesibilidad y la calidad de la educación, fortalecer la capacidad de los sistemas de salud para responder a las desigualdades territoriales y consolidar la labor para garantizar el acceso al agua potable y al saneamiento para la población afrodescendiente e indígena (86).

## 2.4.2 Falta de atención a la adolescencia y la juventud

La mayoría de los jóvenes afrodescendientes vive en zonas urbanas, donde la probabilidad de residir en zonas marginales aumenta y el acceso adecuado a los bienes y servicios del Estado disminuye. Su realidad está mediada por entornos de violencia, sobremortalidad por causas externas y discriminación en el empleo, entre otras variables que los ubican en desventaja en relación con otros grupos poblacionales (24).

Aunque los análisis de las condiciones de salud de las personas jóvenes afrodescendientes indican que no se alejan de los perfiles de otros jóvenes, las condiciones de vulnerabilidad en que viven se potencian como consecuencia de una triple exclusión: étnica (por ser afrodescendientes), de clase (por ser pobres) y generacional (por ser jóvenes), que puede ser cuádruple en el caso de las mujeres si se considera la problemática asociada al género (24). Para la juventud afrodescendiente, esto se traduce en la falta de proyectos de vida digna, desarrollo y seguridad humana y problemas que se expresan en una “constante violencia y violaciones silenciosas y sistemáticas de los derechos humanos de este grupo poblacional” (82).

En virtud de lo anterior, se advierte que los jóvenes tienen poca visibilidad y reciben poca atención en los sistemas de salud, pues los acontecimientos que se producen se atribuyen a causas externas y a comportamientos de riesgo propios de la edad: lesiones de causa externa (traumatismos, suicidio, accidentes de tránsito, envenenamientos, enfrentamientos violentos que derivan en homicidios y agresiones, entre otros), mayores probabilidades de contraer infecciones de transmisión sexual por la etapa en la que se inicia la actividad sexual, embarazos no deseados y a temprana edad y exposición al abuso del alcohol y las drogas y sus consecuencias (87).

Al respecto, en el artículo 25 de la Convención Iberoamericana de Derechos de los Jóvenes, firmada en la ciudad de Badajoz (España) en octubre del 2005, se establece que los Estados “reconocen el derecho de los jóvenes a una salud integral y de calidad” y que este derecho “incluye la atención primaria gratuita, la educación preventiva, la nutrición, la atención y cuidado especializado de la salud juvenil, la promoción de la salud sexual y reproductiva, la investigación de los problemas de salud que se presentan en la edad juvenil, la información y prevención contra el alcoholismo, el tabaquismo y el uso indebido de drogas” (88).

Desde esta perspectiva, es fundamental eliminar las barreras de acceso a la atención para que los jóvenes afrodescendientes desarrollen habilidades para la vida y potenciar las actividades a favor de estilos de vida saludables en el marco de un enfoque de derechos e interculturalidad (24).

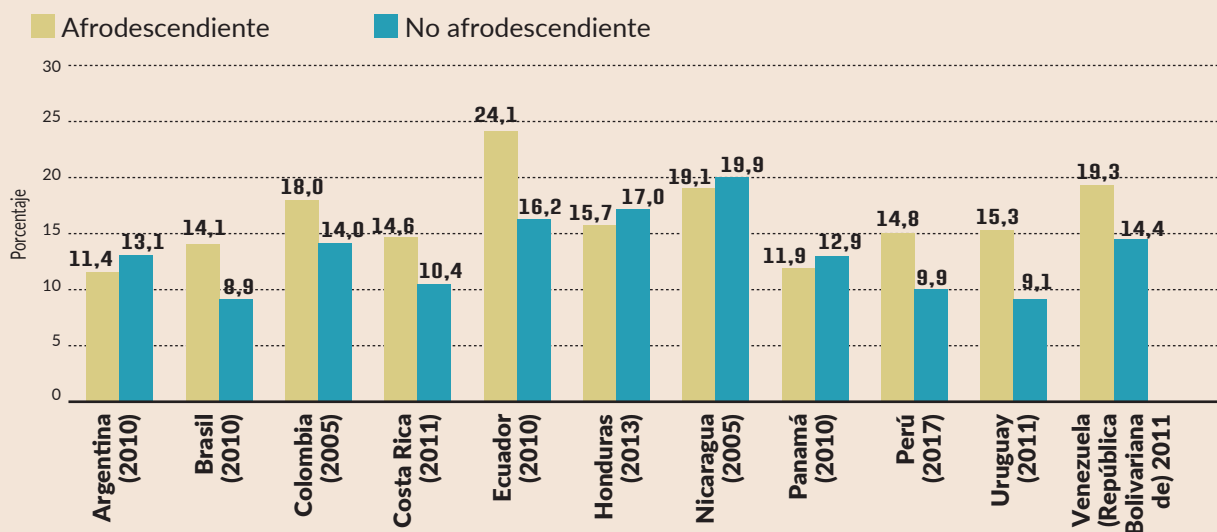
### 2.4.3 Embarazo adolescente

El embarazo en la adolescencia constituye otra manifestación acuciante de la desigualdad en detrimento de las jóvenes afrodescendientes. El cruce de dos ejes estructurantes de la matriz de la desigualdad social —género y ciclo de vida— con los derechos sexuales y reproductivos resulta en mayores desigualdades cuando se combina con la dimensión étnica.

Esto plantea importantes retos, pues la fecundidad en la adolescencia: a) no ha seguido la tendencia a la baja de la fecundidad general e incluso ha aumentado en algunos países; b) presenta una mayor prevalencia en las personas en situación de pobreza y con menores niveles educativos (población en la que las personas afrodescendientes se encuentran sobrerrepresentadas); c) puede atrapar a varias generaciones en la espiral de la pobreza; d) se relaciona con las desigualdades de género, debido a que el cuidado del bebé recae sobre todo en las jóvenes, sus madres y abuelas, independientemente de la situación conyugal o de cohabitación con el padre (89).

En la figura 23 se observa que los porcentajes de adolescentes afrodescendientes de 15 a 19 años que son madres se mantienen en niveles elevados y que en 7 de los 11 países con datos disponibles superan los porcentajes de maternidad de las adolescentes no afrodescendientes. Aunque en varios de estos países se han implementado políticas de salud integrales y universales —incluida la reducción del embarazo no deseado en edades tempranas— no ha sido posible terminar con la desigualdad racial (15).

**Figura 23.** Adolescentes de 15 a 19 años que son madres, por etnicidad



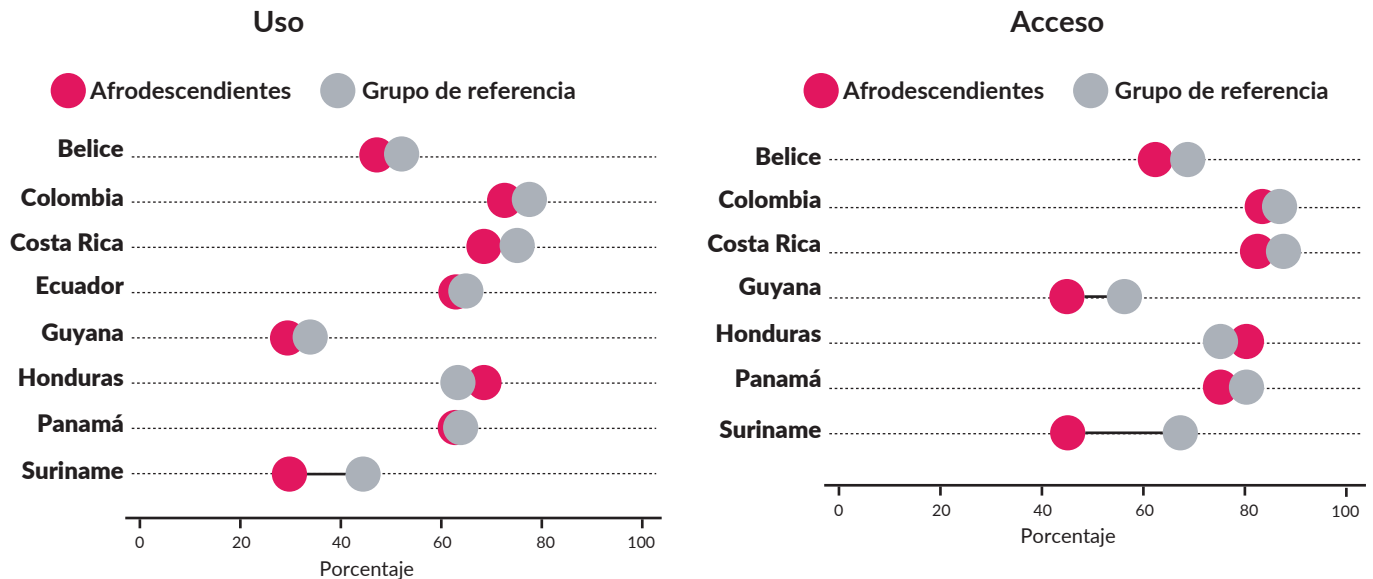
Notas: Países seleccionados de América Latina. En la población no afrodescendiente no se incluye la población que se identifica como indígena ni los casos en que se ignora la dimensión étnica. Se incluyen los datos de Perú, basados en el censo del 2017, que considera solamente a las personas de 12 años o más.

Fuente: adaptada de Comisión Económica para América Latina y el Caribe, Organización Panamericana de la Salud, Fondo de Población de las Naciones Unidas. Situación de las personas afrodescendientes en América Latina y desafíos de políticas para la garantía de sus derechos. [Internet]. Santiago de Chile: CEPAL; 2017. Disponible en: [https://www.cepal.org/sites/default/files/publication/files/42654/S1701063\\_es.pdf](https://www.cepal.org/sites/default/files/publication/files/42654/S1701063_es.pdf).

Es importante mencionar que la demanda insatisfecha de planificación familiar también constituye una medición de gran relevancia para las mujeres en el ámbito de la salud reproductiva<sup>14</sup>. Entre los diversos motivos que explican la no utilización de métodos anticonceptivos por parte de las mujeres se encuen-

tran la escasa información sobre los diferentes métodos o los lugares donde obtenerlos, las barreras económicas para acceder a ellos, el temor a los efectos secundarios, las creencias religiosas y la oposición de la pareja (8).

**Figura 24.** Uso de métodos anticonceptivos modernos y acceso a ellos



Nota: El grupo de referencia incluye personas de ascendencia europea y de ascendencia mixta (población mestiza).

Fuente: Análisis de datos de encuestas realizadas en países de América Latina entre el 2004 y el 2018 con información sobre salud reproductiva, materna, neonatal, infantil y de los adolescentes llevado a cabo por el Centro Internacional para la Equidad en Salud. Las fuentes para cada país fueron las siguientes: Belice: Encuesta de Indicadores Múltiples por Conglomerados, 2015; Colombia: Encuesta de Demografía y Salud, 2015; Costa Rica: Encuesta de Indicadores Múltiples por Conglomerados, 2011; Ecuador: Encuesta Nacional de Salud y Nutrición, 2012; Guyana: Encuesta de Indicadores Múltiples por Conglomerados, 2014; Honduras: Encuesta de Demografía y Salud, 2011; Panamá: Encuesta de Indicadores Múltiples por Conglomerados, 2013; Suriname: Encuesta de Indicadores Múltiples por Conglomerados, 2018.

### 2.4.4 Violencia

La tasa de muertes violentas de la población afrodescendiente es mayor que la de la población no afrodescendiente. Por ejemplo, un análisis de los patrones de mortalidad en Colombia, basado en datos censales del 2005 y el 2010 para la ciudad de Cali y el departamento de Valle del Cauca (ambos con presencia significativa de población afrodescendiente),

evidencia que la mortalidad por homicidio (que es mayor en los hombres en general) comienza a ascender aproximadamente a los 10 años y se convierte en la principal causa de muerte en la adolescencia y la juventud, especialmente en los hombres negros. A los 14 años, cerca de 40% de los decesos de hombres afrodescendientes se debe a

<sup>14</sup> La demanda insatisfecha de planificación familiar representa el porcentaje de la población femenina casada o en unión consensual que no desea una nueva gestación o que decide espaciar el nacimiento de un siguiente hijo o hija, pero que no está usando ningún método de planificación familiar.

asesinatos. Este porcentaje llega a 80% entre los 15 y los 19 años y se incrementa levemente para el grupo de edad de 20 a 24 años. En el caso de los hombres blancos-mestizos, la proporción de muertes por homicidios es de 30% a los 14 años, asciende a 70% entre los 15 y los 19 años y disminuye algunos puntos porcentuales entre los 20 y los 24 años. Asimismo, se estableció que después de los 45 años las tasas de mortalidad de los hombres afrodescendientes tienden a acercarse a las tasas de mortalidad de los no afrodescendientes (90).

Brasil es uno de los pocos países en los que se reúnen datos sobre la violencia de manera sistemática. En el año 2017, la tasa de homicidios de la población afrodescendiente brasileña era de 43,1 por 100.000 personas, en comparación con 16,0 en el caso de la población no afrodescendiente (entre el 2007 y el 2017 dicha tasa creció 33,1% para la población afrodescendiente y 3,3% para la no afrodescendiente). La tasa de los jóvenes afrodescendientes era de 69,9 homicidios por 100.000 habitantes (91).

En otro estudio reciente se concluye que el color de la piel influye en la probabilidad de homicidio de un individuo en Brasil, una afirmación respaldada por las cifras: “considerando proporcionalmente los grupos poblacionales por raza/color, de cada 7 individuos asesinados, 5 son de ascendencia africana”. Los resultados son contundentes y se controlaron estadísticamente por los efectos de variables de confusión de nivel socioeconómico y geográfico. Uno de los hallazgos más preocupantes del estudio está relacionado con las diferencias por pertenencia étnica en la mortalidad por homicidio de la población adolescente de 14 a 17 años. Mientras que la probabilidad de morir en forma violenta de un adolescente no afrodescendiente es 74,6% menor en comparación con los adultos de esa misma categoría, los adolescentes afrodescendientes registran la misma probabilidad de ser asesinados que los adultos afrodescendientes (92).

Una vez más, se evidencia la necesidad de generar estadísticas desagregadas por raza o grupo étnico, no solo para conocer mejor los factores de riesgo de las víctimas, sino también las características de los agresores. Fomentar la generación y la divulgación de datos desagregados ayudará a mejorar las políticas públicas y a determinar mejor la asignación del gasto en prevención social (93).

## 2.4.5 Salud mental

Los temas de salud mental reclaman una mayor atención, en particular en lo que respecta a la población afrodescendiente joven. De acuerdo con un estudio estadounidense sobre el intento de suicidio en escolares en el período de 1991 al 2017, los afroamericanos registraron los peores resultados, mientras que no se registraron cambios significativos para los adolescentes blancos y la tasa relativa a los adolescentes de origen hispanoamericano y asiático estadounidenses o de las islas del Pacífico disminuyó (94).

Estos datos constituyen un motivo de alarma para el sistema de salud pública estadounidense. Las posibles explicaciones aluden a disparidades que determinan tasas más bajas de tratamiento de salud mental en los adolescentes negros en comparación con sus homólogos blancos, lo cual puede atribuirse a que los primeros no desean ser considerados débiles y se niegan a reconocer los síntomas de la enfermedad mental. También existe la posibilidad de que los adolescentes negros se nieguen a someterse a tratamientos de salud mental debido a la falta de confianza en los proveedores de servicios de salud y prefieran buscar ayuda en las redes familiares y de pares. Esto se traduce en un importante número de personas con problemas de salud mental sin control ni supervisión, que conduce a un aumento de los comportamientos autolesivos. Por último, los determinantes sociales experimentados de forma desproporcionada por los adolescentes negros incluyen la discriminación racial y las experiencias infantiles adversas, en muchas ocasiones marcadas por el abuso, la negligencia y la pobreza (94).



A todo esto se suma la exposición de los y las menores afrodescendientes al fenómeno del acoso escolar, que constituye un grave problema de salud pública a nivel mundial por su capacidad de generar episodios de sufrimiento psíquico, comprometer el proceso de enseñanza y aprendizaje e influenciar la respuesta a las demandas sociales a lo largo de los ciclos de la vida. En un estudio realizado en Brasil con el objetivo de determinar las características y los motivos asociados por las y los adolescentes brasileños al acoso escolar se estimó una incidencia del fenómeno de 7,2%, con mayor prevalencia en los alumnos de sexo masculino, más jóvenes, de piel negra e indígenas, cuyas madres no habían estudiado. Entre las causas o motivos del acoso escolar se mencionan la apariencia del cuerpo (18,6%), la apariencia del rostro (16,2%), la raza o el color de la piel (6,8%), la orientación sexual (2,9%), la religión (2,5%) y, por último, la región de origen (1,7%), mientras que 51,2% de las y los adolescentes encuestados no aludió a una causa específica (95).

## 2.4.6 Enfermedades crónicas

Las enfermedades crónicas están relacionadas (aunque no exclusivamente) con el envejecimiento de la población. Se constata que, como resultado de la disminución de los niveles de fecundidad, la reducción de la mortalidad y la prolongación de la vida, la población afrodescendiente se encuentra en una etapa avanzada de la transición demográfica, aunque en algunos países es más atenuada en comparación con la población no afrodescendiente (96).

Con respecto a la composición etaria de la población afrodescendiente, los países de la Región en los que se registra la proporción más alta de personas mayores (más de 10%) son Argentina, Cuba, Panamá, Uruguay y Venezuela (República Bolivariana de). El valor más alto, 15,2%, corresponde a Cuba. En Bolivia (Estado Plurinacional de) y Ecuador el peso relativo de las personas mayores afrodescendientes no llega a 7% (96).

A pesar de encontrarse en una fase avanzada de la transición demográfica, la población afrodescendiente

sigue siendo relativamente más joven que el resto de la población en la mayoría de los países de la Región. No obstante, en países como Honduras, Nicaragua, Panamá y Venezuela (República Bolivariana de) se observa la situación contraria y la población afrodescendiente está más envejecida que el resto de la población (96).

La presencia en América Latina de una población afrodescendiente que aún goza del bono demográfico (mayor proporción de personas en edad de trabajar respecto de aquellas potencialmente inactivas) implica la necesidad de reflexionar y actuar sobre las desigualdades en materia de salud. De lo contrario, las presiones demográficas del envejecimiento y los riesgos acumulados para esta población conducirán a un incremento de estas desigualdades en la vejez, que se expresarán en una baja calidad de vida y una mayor demanda de servicios de salud (97).

Es así como en las personas mayores afrodescendientes se registra una mayor incidencia de enfermedades crónicas (como diabetes e hipertensión) en comparación con las personas no afrodescendientes, determinada por sus condiciones de vida más desfavorables, pues este tipo de patologías tiene relación con las condiciones y los estilos de vida de la población (44).

A partir de datos de la Encuesta Nacional de Salud, Bienestar y Envejecimiento 2015 –SABE Colombia, se estimó la prevalencia de la hipertensión arterial, el conocimiento, el tratamiento y el control en la población mayor de 60 años residente en Colombia, según su identificación étnica<sup>15</sup>. De las 23.694 personas mayores que participaron en la encuesta, 54,5% se clasificó en la categoría “piel clara”, 35,5% en la categoría “piel media” y 10,9% en la categoría “piel oscura”. Las mujeres representaban 54,5% y 78,1% residía en zonas urbanas. Se estimó que la mitad de la población mayor de 60 años padecía de hipertensión arterial y las mujeres, especialmente las de piel oscura, eran las más afectadas (98) (véase el cuadro 2).



<sup>15</sup> La identificación étnica en la encuesta se evaluó de tres formas: por autorreconocimiento étnico, pertenencia a grupos étnicos y color de la piel. Para determinar el color de la piel se utilizó un instrumento validado llamado “paleta de colores” que clasifica entre 1 y 11 el color de la piel desde el más claro hasta el más oscuro. Véase Colombia. Ministerio de Salud y Protección Social. Encuesta Nacional de Salud, Bienestar y Envejecimiento- SABE [Internet]. Bogotá: Ministerio de Salud y Protección Social; 2015. Disponible en: <https://www.minsalud.gov.co/salud/publica/epidemiologia/Paginas/Estudios-y-encuestas.aspx>.



**Cuadro 2.** Hipertensión arterial en personas mayores en Colombia, por sexo y color de piel

Hipertensión arterial	Claro	Medio	Oscuro
<b>Hombres</b>	53,2% (IC 95%: 48,7-57,7)	49,6% (IC 44,5-54,7)	49,4% (IC 95%: 41,0-57,8)
<b>Mujeres</b>	62,5% (IC 95%: 60,5-64,5)	61,7% (IC 95%: 57,8-65,6)	69,9% (IC 95%: 63,6-76,2)

Notas: Se incluyen las personas mayores de 60 años o más. Los datos corresponden al 2015. IC: intervalo de confianza.

Fuente: Adaptado de Barrera L, Gómez F, Ortega Lenis D, Corchuelo Ojeda J, Méndez F. Prevalencia, conocimiento, tratamiento y control de la presión arterial elevada en el adulto mayor de acuerdo con el grupo étnico. Encuesta colombiana salud, bienestar y envejecimiento 2015. Colombia Médica: CM. 2019 50(2): 115-127. Disponible en: <https://colombiamedica.univalle.edu.co/index.php/comedica/article/view/3938>.

Se observó que 98% de la población con hipertensión arterial recibía tratamiento y 93,9% conocía el diagnóstico. El porcentaje de personas bajo control era mayor en las mujeres (55,5%) que en los hombres (42,5%). Al examinar la actividad física regular como factor protector para la prevención y el control de la hipertensión arterial se encontró que solo 21,8% de la población practicaba algún tipo de actividad física regular (98).

Otros datos revelan que 3 de cada 4 personas mayores no reciben ingresos (99). Se observa que el porcentaje de la población de piel oscura con bajo nivel socioeconómico, residencia en áreas rurales y afiliación al régimen de salud subsidiado (es decir,

que no tiene la capacidad económica para contribuir al sistema de seguro de salud en Colombia) fue mayor con respecto a la población clasificada en las categorías “piel clara” o “piel media” (98).

En virtud de lo anterior, se constata la necesidad de incorporar enfoques de análisis que tengan en cuenta los procesos de exclusión y discriminación que ponen a las personas afrodescendientes en una situación de mayor vulnerabilidad en el curso de sus vidas, a fin de mejorar sus condiciones de vida, incluidas las particularidades y expectativas de la población afrodescendiente con respecto a los sistemas y modelos de salud.







## CAPÍTULO 3

# OTROS RETOS PARA LA SALUD DE LA POBLACIÓN AFRODESCENDIENTE

### 3.1 RETOS FRENTE A LA COVID-19

El impacto de la pandemia de COVID-19 plantea grandes desafíos para las poblaciones, los sistemas de salud y las economías de todo el mundo (100).

Las desigualdades que afectan a la población afrodescendiente también cobran importancia en este escenario. Una vez más, se encuentra evidencia de desigualdades a nivel mundial. Si bien se conocen algunos factores que exponen a distintos grupos de la población a mayor vulnerabilidad (como la pobreza, la edad avanzada y la comorbilidad, entre otros), los datos preliminares sugieren que las personas afrodescendientes, de origen asiático e hispanoamericano o pertenecientes a grupos étnicos minoritarios en países como el Reino Unido y Estados Unidos de América tienen un riesgo desproporcionado de complicaciones graves y muerte a causa del virus (101).

Los posibles factores asociados a la mayor carga de enfermedad en las personas pertenecientes a los grupos étnicos en comparación con el resto de la población incluyen factores socioeconómicos, culturales o de estilo de vida, predisposición genética o diferencias fisiopatológicas en la susceptibilidad o respuesta a la infección. Las condiciones socioeconómicas de las personas pertenecientes a minorías étnicas a menudo determinan la cohabitación de familias extendidas en condiciones de hacinamiento, el carácter inadecuado de las viviendas y la mayor probabilidad de tener trabajos precarios y mal remunerados. Esto dificulta el cumplimiento de las medidas de distanciamiento físico y los mecanismos

para asegurar las prácticas de prevención recomendadas, aumentando el riesgo de transmisión del virus (100).

Otro factor destacado en los análisis llevados a cabo para comprender las diferencias por identidad étnica se refiere a la limitada capacidad de los sistemas de información para captar y monitorear la situación de salud de los distintos grupos étnicos. En efecto, la mayoría de las publicaciones carece de datos desagregados por pertenencia étnica, por lo cual se ha hecho un llamado urgente a los responsables de formular las políticas para que aseguren la inclusión del origen étnico en el conjunto mínimo de datos recogidos, a fin de permitir la definición de posibles factores de riesgo y el análisis de los resultados de salud mediante el ajuste de variables de confusión reconocidas (102).

Los logros y el crecimiento económico de la Región enfrentan importantes amenazas debido a la pandemia que atraviesa el mundo en la actualidad, que desafortunadamente profundiza las desventajas para las poblaciones étnicas. De acuerdo con la Comisión Económica para América Latina y el Caribe (CEPAL), "la pandemia de COVID-19 tiene fuertes efectos en el ámbito de la salud y profundas implicaciones sobre el crecimiento económico y el desarrollo social". Preocupa el impacto en los diversos grupos de población más vulnerables por su mayor riesgo de infección y muerte, principalmente debido a la imposibilidad de trabajar desde el hogar, las condiciones de hacinamiento, la falta de acceso al agua y al saneamiento, la mayor incidencia de condiciones preexistentes de salud (como enfermedades pulmonares, cardiovasculares y diabetes) y las barreras de acceso a una atención médica adecuada (27).



## CAPÍTULO 4

# LA SALUD DE LOS AFRODESCENDIENTES DESDE LA INTERCULTURALIDAD

La noción de interculturalidad en la salud supone una relación equilibrada entre conocimientos, creencias y prácticas culturales diferentes en relación con los procesos de salud y enfermedad. Recientemente se ha convertido en un concepto fundamental para atender las necesidades de las diversas comunidades étnicas.

Las disparidades que enfrentan las personas afrodescendientes en los diferentes indicadores de la salud están relacionadas con su ubicación geográfica, idioma, factores socioeconómicos y también con su pertenencia étnica. Si bien quienes se encuentran en zonas alejadas del centro de las ciudades, empobrecidas y con altos índices de violencia, suelen tener menores oportunidades de acceso a los servicios de salud (27), también se ha demostrado que, para algunos miembros de los grupos étnicos, los servicios de salud occidentales no constituyen necesariamente espacios apropiados para el cuidado de sus problemas físicos o mentales y que las prácticas y los saberes tradicionales se han visto amenazados por los procesos de globalización, colonización y deslegitimación impuestos durante años por el conocimiento hegemónico occidental (103, 104).

En algunas comunidades afrodescendientes situadas en zonas rurales, especialmente aquellas que ocupan el territorio desde hace varias décadas, la medicina tradicional y los conocimientos ancestrales desempeñan un papel fundamental. Chamanes, curanderos, parteras y matronas compensan la falta de servicios de salud y en algunos casos los complementan (28). En algunos lugares, la medicina tradicional sigue siendo la única opción en materia de salud

y desempeña un papel indispensable para el bienestar de las personas.

Aunque los datos sobre la situación de la medicina tradicional afrodescendiente en la Región de las Américas siguen siendo escasos, es importante resaltar algunos hallazgos significativos sobre el tema. Un estudio realizado a finales de los años ochenta reveló que en Petit Goave, Haití, había 150 curanderos y solo 15 médicos por 10.000 habitantes, de manera que gran parte de la población no solo prefería el saber ancestral sino que lo tenía como única opción (105). Esto no dista de la situación actual en el resto del país, pues la labor del curandero se reconoce a lo largo de toda la nación (27). Los curanderos se dividen en cuatro tipos: el médico yerbatero, la partera, el *hougan* (hechicero que practica vudú) y el *piquiriste* (tiene algún tipo de formación técnica). Según los resultados, 82% de las personas con alguna necesidad en salud recurría inicialmente a los conocimientos heredados para curarse por su cuenta con medicinas naturales. Si estos saberes no surgían efecto, 85% recurría al yerbatero y solo una pequeña proporción acudía a los servicios de medicina occidental (105).

Asimismo, las comunidades afrocolombianas del Litoral Pacífico han utilizado la medicina tradicional durante siglos y, para algunas de ellas, tales conocimientos y formas de cuidado siguen siendo la única opción para responder a sus necesidades de salud física y mental en la actualidad (106). Concretamente, la Asociación de Parteras Unidas del Pacífico (ASOPARUPA), fundada en 1998, tiene el objetivo de reconocer y conservar el saber

de las curanderas, matronas y parteras tradicionales que, basadas en su cosmovisión, han acompañado y cuidado por generaciones a los miembros de sus comunidades. Estas mujeres acompañan a otras mujeres durante el embarazo, el parto y el puerperio y atienden entre 4.500 y 5.000 partos al año. No obstante, las parteras siguen sin obtener la legitimación de sus prácticas médicas por parte del Estado (107).

En el sistema de salud pública de Ecuador se registran algunos avances en cuanto a la adopción de un enfoque holístico que combina la medicina ancestral y la occidental. Allí, se “legaliza y legitima a los actores de la medicina ancestral (hombres y mujeres de sabiduría) como protagonistas frente al arte de curar y proteger a la población bajo un marco de interculturalidad y equilibrio con la naturaleza” (108). En efecto, una investigación realizada entre el 2007 y el 2012 en la provincia de Guayas permitió conceptualizar la salud intercultural como el “proceso en que distintas percepciones y prácticas de salud-enfermedad-atención, operan desde los distintos sistemas médicos, se ponen en juego, se articulan y se complementan en el proceso de atención, las estrategias de cuidado, las acciones de prevención y curación de la enfermedad, el accidente y la muerte en contextos pluriétnicos. Implica la integración de las prácticas culturales ancestrales, así como la incorporación de los actores tradicionales junto a promotores interculturales y el empleo de las lenguas originarias en el sistema de atención de salud”. En el marco de esta fundamentación se propone integrar el proceso de comunicación y adecuación intercultural con el componente formativo, que incluye: *a)* adecuación cultural de los servicios de salud; *b)* definición de espacios de interculturalidad (parto vertical, casas de espera y compañía familiar); *c)* comunicación intercultural en materia de salud (formación y capacitación en medicina ancestral tradicional); *d)* capacidad comunicacional (respeto de la diversidad cultural, capacidad de comunicación intercultural).

Esto muestra que, para algunas personas, el acceso a los servicios de salud es limitado y en ocasiones no cumple con las expectativas de los diversos grupos de población que viven en América Latina. Se evidencia la necesidad de fortalecer el enfoque intercultural de la salud de manera sostenible, apuntando a disminuir las inequidades en materia de salud que afectan a los grupos en situación de mayor vulnerabilidad, como las personas afrodescendientes.

## CONCLUSIONES

A lo largo de este documento se evidencia la realidad de la población afrodescendiente en América Latina, a la luz de distintas dimensiones que, desde la perspectiva de la salud y sus determinantes, configuran la posibilidad de disfrutar de los derechos humanos en igualdad de condiciones y oportunidades. Al respecto se destaca lo siguiente:

- En la mayoría de los países de América Latina persisten desigualdades que determinan una mayor desventaja para la población afrodescendiente, principalmente en cuanto a niveles de pobreza, calidad de la vivienda, acceso a bienes de infraestructura y saneamiento básico, desempleo y discriminación étnica en el mercado laboral. Los rezagos en indicadores trazaadores de la salud, como la mortalidad infantil y la mortalidad materna, ponen de manifiesto los retos para eliminar las inequidades dentro de los países.
- Mejorar las fuentes y los sistemas de información en los distintos países para garantizar decisiones eficientes y políticas eficaces, con base empírica, dirigidas a la población afrodescendiente constituye una prioridad inaplazable. Dos retos fundamentales en esta materia serían: *a)* obtener datos desagregados al menos por sexo, edad y etnicidad, y otras variables como orientación sexual, identidad de género, nivel socioeconómico, área de residencia (urbana o rural), entre otras, según el contexto y las prioridades de cada país (por ejemplo, la categoría “víctima del conflicto armado” es importante en Colombia), y *b)* incorporar métodos innovadores y enfoques cualitativos que permitan complementar el análisis de las brechas con información sobre las condiciones de vida y salud de la población afrodescendiente a la luz de los distintos aspectos que configuran la dimensión étnica y de género (percepciones, barreras de acceso a servicios, usos, costumbres, tradiciones, cosmovisiones, entre otros).
- Además de la innegable e incalculable riqueza multicultural y los aportes históricos que la población afrodescendiente representa en la Región de las Américas desde una perspectiva económica, social y cultural, es necesario reconocer los rezagos esclavistas y las prácticas de discriminación y exclusión que todavía persisten e impiden a las personas afrodescendientes gozar efectivamente de sus derechos como ciudadanos. Esto compromete a los Estados a aumentar las iniciativas y las inversiones centradas en la mejora de sus condiciones de vida, en beneficio de todas las personas de la Región.

- Aunque se reconoce la implementación de iniciativas de salud intercultural en varios países de la Región, aún se evidencian importantes desafíos para lograr la adopción efectiva de procesos y respuestas de salud que integren los saberes y las prácticas tradicionales que provienen de distintas culturas y que deben considerarse como complementarias de los enfoques de atención de salud dominantes.
- Cabe destacar la importante labor que realizan la mayoría de los países, las organizaciones de derechos humanos y de cooperación internacional como las Naciones Unidas, el sistema interamericano y las organizaciones de la sociedad civil para avanzar hacia la equidad y la garantía de los derechos humanos. Los compromisos plasmados en diferentes instrumentos internacionales son una muestra de ello. Los resultados indican la existencia de diversos e importantes espacios de acción para contribuir a la reducción de las inequidades en el sector de la salud.

## RECOMENDACIONES

En relación con la desagregación de los datos y la evidencia, se recomienda:

- Continuar fortaleciendo los sistemas de información, integrando la perspectiva de género y la diversidad étnica para asegurar la disponibilidad de datos desagregados de calidad que permitan generar información y conocimiento. Es necesario abordar la cobertura y la estandarización de la metodología para medir y captar las variables.
- Promover, en colaboración con el mundo académico y los centros de investigación, la creación de líneas de investigación y redes de conocimiento sobre las condiciones de salud de la población afrodescendiente, contribuyendo al fortalecimiento y la consolidación de sinergias científicas. Con ello, se contribuye al desarrollo de respuestas innovadoras, intervenciones eficaces en función del costo y socialmente aceptables para la salud de la población afrodescendiente.

- Elaborar informes consensuados sobre la salud de la población afrodescendiente que ofrezcan un panorama de las necesidades y demandas para desarrollar y mantener la salud, en el marco de la interculturalidad y los determinantes sociales de la salud. Con ello se dará mayor visibilidad y se fortalecerá el marco de evidencia y política necesario para promover sistemas integradores y complementarios en materia de políticas públicas para la salud.
- Crear un observatorio regional sobre la salud de la población afrodescendiente, que agrupe, organice y permita el intercambio de datos e información proveniente de estudios, encuestas, publicaciones, experiencias exitosas, normas, documentos de política, entre otros, y que al mismo tiempo impulse y consolide la adopción de herramientas. Su contenido apoyaría el seguimiento y la innovación de las iniciativas a nivel nacional.

Para garantizar respuestas de salud según necesidades específicas se aconseja:

- Propiciar los mecanismos para generar y consolidar modelos integrales de respuesta de salud con un enfoque intercultural para mejorar las condiciones de salud de las personas afrodescendientes. La interculturalidad debe concebirse como un proceso que involucra a toda la sociedad, incluidos todos los grupos étnicos, en un marco de tolerancia, enriquecimiento y aprendizaje mutuo, dando cabida al reconocimiento del potencial que aportan a la salud las distintas prácticas y tradiciones propias de los pueblos y las culturas presentes en los países de la Región.



- Fortalecer los recursos humanos en el ámbito de la salud mediante la formación y sensibilización sobre interculturalidad y salud. El personal de la salud, especialmente aquel que presta servicios en los territorios identificados con la población afrodescendiente, debe tener competencias y conocimientos de orden antropológico y social para que sus acciones incorporen las prácticas y los saberes ancestrales correspondientes.

En el desarrollo y la implementación de políticas se sugiere:

- Promover la coordinación intersectorial y permanente entre los ministerios de salud y los órganos rectores en materia de interculturalidad y responsables de las políticas para la población afrodescendiente en los países de la Región para permitir el diseño, la implementación, el seguimiento y la evaluación de políticas, planes, programas y proyectos conjuntos que aseguren la atención de la salud de las personas afrodescendientes con pertinencia cultural.
- Fortalecer la institucionalidad estatal mediante la asignación del presupuesto necesario y de personal especializado en la salud de la población afrodescendiente a las direcciones y oficinas de salud intercultural de los ministerios de salud y sus órganos descentralizados a nivel subnacional.
- Promover la participación de las personas y las organizaciones afrodescendientes en la formulación, la implementación, el seguimiento y la evaluación de las políticas e iniciativas relacionadas con la esfera de desarrollo y la equidad en salud, y así avanzar hacia las transformaciones esperadas en las condiciones de vida y bienestar.

Además, se recomienda:

- Prestar especial atención a:
  - La definición de los determinantes sociales de la salud para la elaboración de políticas públicas diferenciadas en salud sexual y reproductiva dirigidas a adolescentes, jóvenes y mujeres afrodescendientes de la Región.
  - La implementación de políticas de salud mental que reconozcan el impacto del racismo y la discriminación racial en la vida y las relaciones sociales de niñas, niños, adolescentes, jóvenes y mujeres afrodescendientes.

- Promover mecanismos oportunos y eficaces para dar visibilidad a la población afrodescendiente en escenarios emergentes como el que vive hoy la salud pública debido a la pandemia de COVID-19. Ello permitiría monitorear la situación de salud e identificar las disparidades, y también comprender y diseñar estrategias mejores, que se ajusten a las necesidades y las prácticas de esta población durante y después de la pandemia, protejan su salud y bienestar y eviten la profundización de las brechas de desigualdad que se han descrito.

- Fortalecer los marcos de monitoreo y evaluación del desempeño de los sistemas de salud, tanto a nivel nacional como dentro de cada país, reflejando los resultados y los avances de las políticas diferenciales adoptadas y la satisfacción de la población afrodescendiente con el trato y la respuesta que se le otorga.

- Considerar los informes, las observaciones y las recomendaciones del Comité para la Eliminación de la Discriminación Racial de las Naciones Unidas, el Grupo de Trabajo de Expertos sobre los Afrodescendientes de las Naciones Unidas, la Relatoría sobre los Derechos de las Personas Afrodescendientes y contra la Discriminación Racial de la Comisión Interamericana de Derechos Humanos (CIDH), así como la jurisprudencia de la Corte Interamericana de Derechos Humanos en materia de igualdad y no discriminación, para el reconocimiento, pleno goce y ejercicio del derecho a la salud de las personas afrodescendientes en las Américas.

- Fortalecer los procesos de divulgación e intercambio de experiencias sobre los avances y desafíos en la respuesta diferencial de salud que se está ofreciendo a la población afrodescendiente de los distintos países de la Región. Además de fomentar procesos para innovar, ajustar o mejorar las iniciativas dentro de cada país, esto permitiría promover alianzas de acción regional para apoyar la implementación de los compromisos de los Estados.





## REFERENCIAS

1. Banco Interamericano de Desarrollo (BID). ¿Los de afuera? Patrones cambiantes de exclusión en América Latina y el Caribe [Internet]. Washington, DC: Banco Interamericano de Desarrollo (BID); 2007. Disponible en: <https://publications.iadb.org/publications/spanish/document/%C2%BFLos-de-afuera-Patrones-cambiantes-de-exclusi%C3%B3n-en-Am%C3%A9rica-Latina-y-el-Caribe.pdf>.
2. Murray CJ, Frenk J. Un marco para evaluar el desempeño de los sistemas de salud. [Internet]. Boletín de la Organización Mundial de la Salud: la revista internacional de salud pública: recopilación de artículos 2000; 3:149-162. Disponible en: <https://apps.who.int/iris/handle/10665/58011>.
3. Organización Panamericana de la Salud. Estrategia para el acceso universal a la salud y la cobertura universal de salud [Internet]. 53.º Consejo Directivo de la OPS, 66.ª sesión del Comité Regional de la OMS para las Américas; del 29 de septiembre al 3 de octubre del 2014. Washington, DC: OPS; 2014 (documento CD53/5, Rev. 2) [consultado el 15 de julio del 2020]. Disponible en: <https://iris.paho.org/handle/10665.2/7652?locale-attribute=es>.
4. Agudelo C. Paradojas de la inclusión de los afrodescendientes y el giro multicultural en América Latina. C.A. [Internet]. 2019;16(2):e37746. Disponible en: <https://revistas.ucr.ac.cr/index.php/intercambio/articulo/view/37746>.
5. Organización de los Estados Americanos (OEA). Plan de Acción del Decenio de las y los Afrodescendientes en las Américas (2016-2025) [Internet]. AG/RES.2891 (XLVI-O/16): (Aprobada en la segunda sesión plenaria, celebrada el 14 de junio del 2016). Disponible en: [https://www.oas.org/es/sadye/documentos/PA\\_Afrodesc\\_ESP.pdf](https://www.oas.org/es/sadye/documentos/PA_Afrodesc_ESP.pdf).
6. Báez Lazcano CA. Entramos negros y salimos afrodescendientes...y aparecimos los afrochilenos [Internet]. ReVista - Harvard Review of Latin America. 2018;XVIII(2) Disponible en: <https://revista.drclas.harvard.edu/reflections-on-the-afro-chilean-social-movement/>.
7. Banco Mundial. Afrodescendientes en Latinoamérica: Hacia un marco de inclusión [Internet]. Washington, DC: Banco Mundial; 2018. Disponible en: <https://openknowledge.worldbank.org/bitstream/handle/10986/30201/129298-7-8-2018-17-30-51-AfrodescendientesenLatinoamerica.pdf?sequence=5&isAllowed=y>.
8. Comisión Económica para América Latina y el Caribe (CEPAL). Mujeres afrodescendientes en América Latina y el Caribe. Deudas de igualdad. [Internet]. Santiago de Chile. CEPAL; 2018. Disponible en: [https://repositorio.cepal.org/bitstream/handle/11362/43746/1/S1800190\\_es.pdf](https://repositorio.cepal.org/bitstream/handle/11362/43746/1/S1800190_es.pdf).
9. Fragnals MM. Aportes culturales y deculturación. La Habana (Cuba). Pablo de la Torre. 1995.
10. Hopenhayn M, Bello A, Miranda F. Los pueblos indígenas y afrodescendientes ante el nuevo milenio. Santiago de Chile. Comisión Económica para América Latina y el Caribe (CEPAL); 2006. Disponible en: [https://www.cepal.org/sites/default/files/publication/files/6123/S0600265\\_es.pdf](https://www.cepal.org/sites/default/files/publication/files/6123/S0600265_es.pdf).
11. Bodnar Y. Pueblos indígenas de Colombia: apuntes sobre la diversidad cultural y la información sociodemográfica disponible. Comisión Económica para América Latina y el Caribe (CEPAL). Pueblos indígenas y afrodescendientes de América Latina y el Caribe: información sociodemográfica para políticas y programas. [Internet]. Santiago de Chile. CEPAL; 2006; 135-153. Disponible en: [https://repositorio.cepal.org/bitstream/handle/11362/4099/S2006017\\_es.pdf?sequence=1&isAllowed=y](https://repositorio.cepal.org/bitstream/handle/11362/4099/S2006017_es.pdf?sequence=1&isAllowed=y).
12. Schkolnik S, Del Popolo F. Pueblos indígenas y afrodescendientes en los censos de población y vivienda de América Latina: avances y desafíos en el derecho a la información. Notas de población. CELADE-CEPAL. 2013; 97: 205-247. Disponible en: [https://repositorio.cepal.org/bitstream/handle/11362/35946/np97205247\\_es.pdf?sequence=1&isAllowed=y](https://repositorio.cepal.org/bitstream/handle/11362/35946/np97205247_es.pdf?sequence=1&isAllowed=y).
13. Peña IHLV. Etnicidad, mestizaje y diáspora: un marco analítico de la diferencia social para las poblaciones afrodescendientes en América Latina y el Caribe. Revista de Historia Comparada. 2014;8(2):254-91. Disponible en: <https://dialnet.unirioja.es/servlet/articulo?codigo=4924209>.
14. Wong LLR, Sánchez JA. Esfuerzos para el avance en la investigación demográfica sobre la población afro-descendiente e indígena en América Latina [Internet]. Asociación Latinoamericana de Población (ALAP). La población afro descendiente e indígena en América Latina - puntos de reflexión para el debate sobre Cairo+20. Belo Horizonte (Brasil); 2014.4: 9-33 (Serie e-Investigaciones). Disponible en: [http://www.alapop.org/alap/Serie-E-Investigaciones/N4/FINAL\\_Alap2015\\_Serie\\_eInvestigaciones\\_14012016.pdf](http://www.alapop.org/alap/Serie-E-Investigaciones/N4/FINAL_Alap2015_Serie_eInvestigaciones_14012016.pdf).
15. Comisión Económica para América Latina y el Caribe, Organización Panamericana de la Salud, Fondo de Población de las Naciones Unidas. Situación de las personas afrodescendientes en América Latina y desafíos de políticas para la garantía de sus derechos. [Internet]. Santiago de Chile: CEPAL; 2017. Disponible en: [https://www.cepal.org/sites/default/files/publication/files/42654/S1701063\\_es.pdf](https://www.cepal.org/sites/default/files/publication/files/42654/S1701063_es.pdf).
16. Central Intelligence Agency (CIA). The World FactBook [Internet]. CIA. 2018. Disponible en: <https://www.cia.gov/the-world-factbook/about/archives/>.
17. Del Popolo F, Antón Sánchez J. Visibilidad estadística de la población afrodescendiente de América Latina: aspectos conceptuales y metodológicos. Comisión Económica para América Latina y el Caribe (CEPAL). Afrodescendientes en América Latina y el Caribe: del reconocimiento estadístico a la realización de derechos. Santiago de Chile. CEPAL. 2009; 13-38. Disponible en: [https://repositorio.cepal.org/bitstream/handle/11362/7237/S0900315\\_es.pdf?sequence=1&isAllowed=y](https://repositorio.cepal.org/bitstream/handle/11362/7237/S0900315_es.pdf?sequence=1&isAllowed=y).
18. Chivallon C. La diaspora noire des Amériques. Expériences et théories à partir de la Caraïbe. Paris. CNRS Éditions. 2004.
19. Del Popolo F. Los pueblos indígenas y afrodescendientes en las fuentes de datos: experiencias en América Latina [Internet]. CEPAL - Naciones Unidas - OPS; 2008. Disponible en: [https://repositorio.cepal.org/bitstream/handle/11362/3616/S2008122\\_es.pdf?sequence=1&isAllowed=y](https://repositorio.cepal.org/bitstream/handle/11362/3616/S2008122_es.pdf?sequence=1&isAllowed=y).
20. Organización de las Naciones Unidas. Resolución 69/16 de la Asamblea General "Programa de Actividades del Decenio Internacional para los Afrodescendientes". A/RES/69/16 (18 de noviembre de 2014). Disponible en: <https://undocs.org/es/A/RES/69/16>.
21. Mesenburg MA, Restrepo-Mendez MC, Amigo H, Balandrán AD, Barbosa-Verdun MA, Caicedo-Velásquez B, et al. Ethnic group inequalities in coverage with reproductive, maternal and child health interventions: cross-sectional analyses of national surveys in 16 Latin American and Caribbean countries. The Lancet Global Health. 2018;6(8):e902-13. Disponible en: [https://www.thelancet.com/journals/langlo/article/PIIS2214-109X\(18\)30300-0/fulltext](https://www.thelancet.com/journals/langlo/article/PIIS2214-109X(18)30300-0/fulltext).
22. Valdivia N. El uso de categorías étnico/raciales en censos y encuestas en el Perú: balance y aportes para una discusión [Internet]. Lima. Grupo de Análisis para el Desarrollo (GRADE); 2011. (Pobreza y equidad). Disponible en: <http://www.grade.org.pe/upload/publicaciones/archivo/download/pubs/ddt60.pdf>.

23. Romero DE, Cunha CB da. Avaliação da qualidade das variáveis sócio-econômicas e demográficas dos óbitos de crianças menores de um ano registrados no Sistema de Informações sobre Mortalidade do Brasil (1996/2001). *Cadernos de Saúde Pública*. 2006;22:673-81. Disponible en: <https://www.researchgate.net/publication/26427475>.
24. Rangel M, Del Popolo F. Juventud afrodescendiente en América Latina: realidades diversas y derechos (in)cumplidos. Santiago. Comisión Económica para América Latina y el Caribe (CEPAL)/Fondo de Población de las Naciones Unidas (UNFPA). 2011. Disponible en: [http://www.unfpa.org.br/Arquivos/informe\\_afro.pdf](http://www.unfpa.org.br/Arquivos/informe_afro.pdf).
25. McKinley C, García S. Propuestas de políticas públicas en el marco del Decenio internacional para las personas afrodescendientes [Internet]. San José, Costa Rica. Asociación para el Desarrollo de la Mujer Negra Costarricense, 2019. Disponible en: <https://www.iaen.edu.ec/wp-content/uploads/2019/10/74b7zjcj8lwpmxbrzf3gyzk7r7v204k24tr13lshsvq3zdgrqx710h1ty92tr3jphAsbz3t71r0Avfdpjpccwgttdqj7nz7cwx86kpkstcyxt62knjh30m2b1xmjvyq802yn8pg28Apr6tm18m7cs8b44shllr7xt0fxpfrw29g6wym851Ac45m1.pdf>.
26. Abramo L, Cecchini S, Espíndola E, Maldonado Valera C, Martínez R, Milosavljevic V, et al. La matriz de la desigualdad social en América Latina [Internet]. Comisión Económica para América Latina y el Caribe (CEPAL), I Reunión de la Mesa Directiva de la Conferencia Regional sobre Desarrollo Social de América Latina y el Caribe; 2016. Disponible en: [https://www.cepal.org/sites/default/files/events/files/matriz\\_de\\_la\\_desigualdad.pdf](https://www.cepal.org/sites/default/files/events/files/matriz_de_la_desigualdad.pdf).
27. Torres C. La equidad en materia de salud vista con enfoque étnico. *Revista Panamericana de Salud Pública*. 2001;10:188-201. Disponible en: <https://iris.paho.org/handle/10665.2/8636>.
28. Torres-Parodi C, Bolis M. Evolución del concepto etnia/raza y su impacto en la formulación de políticas para la equidad. *Revista Panamericana de Salud Pública*. 2007;22:405-16. Disponible en: <https://iris.paho.org/handle/10665.2/7752>.
29. Centros para el Control y la Prevención de Enfermedades. Departamento de Salud y Servicios Humanos de Estados Unidos de América (CDC). La tasa de mortalidad de los afroamericanos desciende un 25 por ciento [Internet]. 2017. Disponible en: [https://www.cdc.gov/spanish/mediosdecomunicacion/comunicados/p\\_vs\\_salud-afroamericanos\\_050217.html](https://www.cdc.gov/spanish/mediosdecomunicacion/comunicados/p_vs_salud-afroamericanos_050217.html).
30. Bello A, Rangel M. Etnicidad, "raza" y equidad en América Latina y el Caribe [Internet]. Comisión Económica para América Latina y el Caribe (CEPAL); 2000. Disponible en: [https://repositorio.cepal.org/bitstream/handle/11362/31450/S008674\\_es.pdf?sequence=2](https://repositorio.cepal.org/bitstream/handle/11362/31450/S008674_es.pdf?sequence=2).
31. Giménez G. El debate contemporáneo en torno al concepto de etnicidad. *Cultura y representaciones sociales*. 2006;1(1):129-44. Disponible en: [https://www.researchgate.net/publication/277201366\\_El\\_debate\\_contemporaneo\\_en\\_torno\\_al\\_concepto\\_de\\_etnicidad](https://www.researchgate.net/publication/277201366_El_debate_contemporaneo_en_torno_al_concepto_de_etnicidad).
32. Van Dijk TA. Discurso de las élites y racismo institucional. *Medios de comunicación e inmigración. Convivir sin Racismo*, Murcia (España). 2006;15-36. Disponible en: [https://www.researchgate.net/publication/308971600\\_MEDIOS\\_DE\\_COMUNICACION\\_E\\_INMIGRACION](https://www.researchgate.net/publication/308971600_MEDIOS_DE_COMUNICACION_E_INMIGRACION).
33. Gomes C. The Origins and Development of Racism and Eugenics in Latin America. 2020. Disponible en: <https://www.dpublication.com/wp-content/uploads/2020/08/22-9122.pdf>.
34. Bello M, Rangel M. La equidad y la exclusión de los pueblos indígenas y afrodescendientes en América Latina y el Caribe. *Revista de la CEPAL* [Internet]. 2002;76: 39-54. Disponible en: [https://repositorio.cepal.org/bitstream/handle/11362/10800/1/076039054\\_es.pdf](https://repositorio.cepal.org/bitstream/handle/11362/10800/1/076039054_es.pdf).
35. Noonan AS, Velasco-Mondragon HE, Wagner FA. Improving the health of African Americans in the USA: an overdue opportunity for social justice. *Public Health Reviews*. 2016;37(1):12. Disponible en: <https://publichealthreviews.biomedcentral.com/articles/10.1186/s40985-016-0025-4>.
36. Williams DR, Mohammed SA. Racism and Health I: Pathways and Scientific Evidence. *American Behavioral Scientist*. 2013;57(8):1152-73.
37. Krieger N. Discrimination and health inequities. *International Journal of Health Services*. 2014;44(4):643-710. Disponible en: <http://www.jstor.org/stable/45140862>.
38. Organización Panamericana de la Salud. Sociedades justas: equidad en la salud y vida digna. Resumen del informe de la Comisión de la Organización Panamericana de la Salud sobre Equidad y Desigualdades en Salud en las Américas. Edición revisada [Internet]. Washington, DC: OPS; 2019. Disponible en: <https://iris.paho.org/handle/10665.2/51569?locale-attribute=es>.
39. Organización Panamericana de la Salud. Política sobre etnicidad y salud [Internet]. 29.ª Conferencia Sanitaria Panamericana, 69.ª sesión del Comité Regional de la OMS para las Américas; del 25 al 29 de septiembre del 2017. Washington, DC: OPS; 2017 (documento CSP29/7, Rev. 1) [consultado el 15 de julio del 2020]. Disponible en: <https://iris.paho.org/bitstream/handle/10665.2/34425/CSP29.R3-s.pdf?sequence=2&isAllowed=y>.
40. Pino S del, Coates AR, Guzmán JM, Gómez-Salgado J, Ruiz-Frutos C. Política sobre etnicidad y salud: Construyendo soluciones equitativas frente a las desigualdades étnicas. *Revista Española de Salud Pública*. 2018;92. Disponible en: <https://dialnet.unirioja.es/servlet/articulo?codigo=7020720>.
41. Comisión Económica para América Latina y el Caribe. Niñez y adolescencia afrodescendiente en América Latina. 30 de septiembre de 2019. Nota informativa. Santiago de Chile: CEPAL; 2019. Disponible en: <https://www.cepal.org/es/notas/ninez-adolescencia-afrodescendiente-america-latina>.
42. Telles E, Flores RD, Urrea-Giraldo F. Pigmentocracies: Educational inequality, skin color and census ethnoracial identification in eight Latin American countries. *Research in Social Stratification and Mobility*. 2015;40:39-58. Disponible en: [http://telles.faculty.soc.ucsb.edu/uploads/8/7/5/2/87525260/2015\\_pigmentocracies\\_\\_skin\\_color\\_census\\_ethnoracial\\_categories\\_and\\_educational\\_inequality\\_in\\_eight\\_latin\\_american\\_countries.pdf](http://telles.faculty.soc.ucsb.edu/uploads/8/7/5/2/87525260/2015_pigmentocracies__skin_color_census_ethnoracial_categories_and_educational_inequality_in_eight_latin_american_countries.pdf).
43. Erving CL, Hills O. Neighborhood Social Integration and Psychological Well-Being Among African Americans and Afro-Caribbeans. *Race and Social Problems*. 2019;11(2):133-48. Disponible en: <https://link.springer.com/article/10.1007%2Fs12552-019-09258-z>.





44. Comisión Económica para América Latina y el Caribe (CEPAL). Panorama Social de América Latina, 2015 [Internet]. CEPAL. Santiago de Chile. 2016. Disponible en: [https://repositorio.cepal.org/bitstream/handle/11362/39965/4/S1600175\\_es.pdf](https://repositorio.cepal.org/bitstream/handle/11362/39965/4/S1600175_es.pdf).
45. Mora Rodríguez J, Caicedo Marulanda C, González C. La duración del desempleo de los jóvenes y los "ninis" en Cali-Colombia. *Revista de Economía Institucional*. [Internet]. 2017; 19(37):167-84. Disponible en: <https://revistas.uexternado.edu.co/index.php/ecoins/article/view/5081>.
46. Comisión Económica para América Latina y el Caribe (CEPAL). Mujeres indígenas en América Latina: dinámicas demográficas y sociales en el marco de los derechos humanos. Santiago de Chile. CEPAL. 2013. Disponible en: [https://www.cepal.org/sites/default/files/publication/files/4100/S2013792\\_es.pdf](https://www.cepal.org/sites/default/files/publication/files/4100/S2013792_es.pdf).
47. Guimarães AS. Raça e os Estudos de Relações Raciais no Brasil. *Revista Novos Estudos*. São Paulo, CEBRAP. 1999;(54). Disponible en: <http://novosestudios.com.br/produto/edicao-54/>.
48. Comisión Económica para América Latina y el Caribe (CEPAL). Horizontes 2030. La igualdad en el centro del desarrollo sostenible. Trigésimo sexto período de sesiones de la CEPAL. 2016. Disponible en: [https://www.cepal.org/sites/default/files/publication/files/40159/S1600653\\_es.pdf](https://www.cepal.org/sites/default/files/publication/files/40159/S1600653_es.pdf).
49. Pérez Marulanda L, Mora Rodríguez JJ. La calidad del empleo en la población afrodescendiente colombiana: una aproximación desde la ubicación geográfica de las comunas. *Revista de Economía del Rosario*. [Internet]. 2014;17(02):315-47. Disponible en: <https://revistas.urosario.edu.co/index.php/economia/article/view/3748>.
50. Mora JJ, Arcila AM. Brechas salariales por etnia y ubicación geográfica en Santiago de Cali//Wage Gap by Geographic Location and Ethnicity in Cali (Colombia). *Revista de Métodos Cuantitativos para la Economía y la Empresa*. 2014, 18:34-53. Disponible en: <https://www.upo.es/revistas/index.php/RevMetCuant/article/view/2204>.
51. Ministerio de Cultura de Perú. Discriminación étnico-racial en el ámbito laboral. Diagnóstico situacional. Perú; 2017. Disponible en: <https://centroderecursos.cultura.pe/sites/default/files/rb/pdf/discriminacion-ambito-laboral.pdf>.
52. Chavez LJ, Ornelas IJ, Lyles CR, Williams EC. Racial/Ethnic Workplace Discrimination: Association with Tobacco and Alcohol Use. *American Journal of Preventive Medicine*. 2015;48(1):42-9. Disponible en: [https://www.ajpmonline.org/article/S0749-3797\(14\)00480-2/fulltext](https://www.ajpmonline.org/article/S0749-3797(14)00480-2/fulltext).
53. Pearce N, Foliaki S, Sporle A, Cunningham C. Genetics, race, ethnicity, and health. *BMJ*. 2004;328(7447):1070-2. Disponible en: <https://www.bmj.com/content/328/7447/1070>.
54. Pisarello G. Vivienda para todos: un derecho en (de)construcción. El derecho a una vivienda digna y adecuada como derecho exigible. Icaria Editorial. Barcelona; 2003.
55. Oficina del Alto Comisionado de las Naciones Unidas para los Derechos Humanos. El derecho a una vivienda adecuada (Art. 11, párr. 1): 13/12/91 [Internet]. Disponible en: <https://www.acnur.org/fileadmin/Documentos/BDL/2005/3594.pdf>.
56. Programa de las Naciones Unidas para el Desarrollo (PNUD). Afrodescendientes-ODS [Internet]. [citado 11 de junio de 2020]. Disponible en: <https://www.latinamerica.undp.org/content/rblac/es/home/ourwork/democratic-governance/political-participation-and-inclusion/afro-descendants.html>.
57. Rosa AMR, de Miranda Guarda VL, dos Santos Alves K, Brasil DR. A desigualdade de gênero e a efetivação do direito humano de acesso à água para as mulheres. *Revista de Estudos e Pesquisas Avançadas do Terceiro Setor*. 2019;6(1):92-114. Disponible en: <https://portalrevistas.ucb.br/index.php/REPATS/article/viewFile/10422/pdf>.
58. Sojo A. Protección social en América Latina. La desigualdad en el banquillo [Internet]. Libros de la CEPAL. Santiago de Chile. CEPAL; 2017. Disponible en: [https://www.cepal.org/sites/default/files/publication/files/41105/S1600819\\_es.pdf](https://www.cepal.org/sites/default/files/publication/files/41105/S1600819_es.pdf).
59. Comisión Económica para América Latina y el Caribe (CEPAL). Panorama Social de América Latina 2017. Santiago de Chile: CEPAL; 2018. Disponible en: [https://www.cepal.org/sites/default/files/publication/files/42716/S1800002\\_es.pdf](https://www.cepal.org/sites/default/files/publication/files/42716/S1800002_es.pdf).
60. Dmytraczenko T, Almeida G. Hacia la cobertura universal en salud y la equidad en América Latina y el Caribe: Evidencia de países seleccionados. *Direcciones en Desarrollo*. Washington, DC. Banco Mundial; 2017. Disponible en: <https://openknowledge.worldbank.org/bitstream/handle/10986/22026/9781464811777.pdf?sequence=8&isAllowed=y>.
61. Hurtado-Saa T, Rosas-Vargas R, Valdés-Cobos A. Servicios de salud, discriminación y condición étnica/racial: un estudio de caso de la problemática en México y Colombia. *Ra Ximhai*. 2013;9(Especial 1):135-51.
62. de Araújo CL, da Silva RX. Monitoramento das desigualdades raciais em saúde no Brasil. *Pueblos indígenas y afrodescendientes en América Latina: dinámicas poblacionales diversas y desafíos comunes*. Río de Janeiro. ALAP Editor. 2011;151-175. Disponible en: [http://www.alapop.org/alap/SeriInvestigaciones/Serie12/Serie12\\_Completo.pdf](http://www.alapop.org/alap/SeriInvestigaciones/Serie12/Serie12_Completo.pdf).
63. National Research Council. Understanding Racial and Ethnic Differences in Health in Late Life: A Research Agenda. Washington, DC. The National Academies Press; 2004.
64. Ibrahim SA, Thomas SB, Fine MJ. Achieving Health Equity: An Incremental Journey. *American Journal of Public Health*. 2003; 93(10): 1619-1621. Disponible en: <https://ajph.aphapublications.org/doi/10.2105/AJPH.93.10.1619>.
65. Castro A, Savage V. Obstetric Violence as Reproductive Governance in the Dominican Republic. *Medical Anthropology*. 2019;38(2):123-36. Disponible en: <https://www.tandfonline.com/doi/full/10.1080/01459740.2018.1512984>.
66. Castro A, Savage V, Kaufman H. Assessing equitable care for Indigenous and Afrodescendant women in Latin America. *Revista Panamericana de Salud Pública*. 2015;38:96-109. Disponible en: <https://iris.paho.org/handle/10665.2/10044>.
67. Rodríguez C, Alfonso T, Cavelier I. Raza y derechos humanos en Colombia. Informe sobre discriminación racial y derechos de la población afrocolombiana. Bogotá: Universidad de los Andes-Facultad de Derecho-Centro de Investigaciones Sociojurídicas, CIJUS, Ediciones Uniandes, 2009. Disponible en: [https://www.dejusticia.org/wp-content/uploads/2017/04/fi\\_name\\_recurso\\_202.pdf](https://www.dejusticia.org/wp-content/uploads/2017/04/fi_name_recurso_202.pdf).
68. Artilles Visbal L. Equidad de salud y etnia desde la perspectiva de género. *Revista Cubana de Salud Pública*. 2007;33(3):0.
69. Ramos-Jaraba SM, Carrillo-Pineda M. Meanings that build Afro-descendant women facing breast and cervical cancer, who were attended in Medellín, Colombia. *Universidad y Salud*. 2018;20(2):111-20.

70. Fernández Díaz DF. Necesidad de un enfoque étnico y de género en salud. *Panorama Cuba y Salud*. 2010;5(2):3-4. Disponible en: <http://www.revpanorama.sld.cu/index.php/panorama/article/view/99/pdf>.
71. Rauh-Hain JA, Clemmer JT, Bradford LS, Clark RM, Growdon WB, Goodman A, et al. Racial disparities in cervical cancer survival over time. *Cancer*. 2013;119(20):3644-52. Disponible en: <https://acsjournals.onlinelibrary.wiley.com/doi/full/10.1002/cncr.28261>.
72. Paixão M, Rossetto I, Carvano LM. Desigualdades de cor ou raça no sistema de ensino brasileiro. Pueblos indígenas y afrodescendientes en América Latina: dinámicas poblacionales diversas y desafíos comunes. Río de Janeiro. ALAP Editor. 2011;177-202. Disponible en: [http://www.alapop.org/alap/SerieInvestigaciones/Serie12/Serie12\\_Completo.pdf](http://www.alapop.org/alap/SerieInvestigaciones/Serie12/Serie12_Completo.pdf).
73. Argote LÁ, Mejía ME, Vásquez ML, Villaquirán de González ME. Climaterio y menopausia en mujeres afrodescendientes: una aproximación al cuidado desde su cultura. *Aquichan*. [Internet] 2009;8(1):33-49. Disponible en: <https://aquichan.unisabana.edu.co/index.php/aquichan/article/view/122>.
74. Organización Mundial de la Salud (OMS). Mortalidad materna [Internet]. 2019 [consultado el 14 de junio del 2020]. Disponible en: <https://www.who.int/es/news-room/fact-sheets/detail/maternal-mortality>.
75. Grupo de Trabajo Regional para la Reducción de la Mortalidad Materna. *Panorama de la Situación de la Morbilidad y Mortalidad Maternas: América Latina y el Caribe*. 2017. Disponible en: <https://lac.unfpa.org/sites/default/files/pub-pdf/MSH-GTR-Report-Esp.pdf>.
76. Noreña-Herrera C, Leyva-Flores R, Palacio-Mejía LS, Duarte-Gómez MB. Inequidad en la utilización de servicios de salud reproductiva en Colombia en mujeres indígenas y afrodescendientes. *Cadernos de Saúde Pública*. 2015;31(12):2635-48. Disponible en: [https://www.researchgate.net/publication/293013746\\_Inequidad\\_en\\_la\\_utilizacion\\_de\\_servicios\\_de\\_salud\\_reproductiva\\_en\\_Colombia\\_en\\_mujeres\\_indigenas\\_y\\_afrodescendientes](https://www.researchgate.net/publication/293013746_Inequidad_en_la_utilizacion_de_servicios_de_salud_reproductiva_en_Colombia_en_mujeres_indigenas_y_afrodescendientes).
77. Follins LD, Lassiter M. *Black LGBT Health in the United States: The Intersection of Race, Gender, and Sexual Orientation*. Lanham, Maryland. Lexington Books, an imprint of The Rowman & Littlefield Publishing Group, Inc.; 2017.
78. Whitfield DL, Walls NE, Langenderfer-Magruer L, Clark B. Queer is the New Black? Not So Much: Racial Disparities in Anti-LGBTQ Discrimination. *Journal of Gay & Lesbian Social Services*. 2014;26(4):426-40.
79. National LGBT Health Education Center. Understanding and Addressing the Social Determinants of Health for Black LGBTQ People: A Way Forward for Health Centers [Internet]. 2019. Disponible en: [https://www.lgbthealtheducation.org/wp-content/uploads/2019/06/TFIE-33\\_SDOHForBlackLGBTPeople\\_Web.pdf](https://www.lgbthealtheducation.org/wp-content/uploads/2019/06/TFIE-33_SDOHForBlackLGBTPeople_Web.pdf).
80. Organización Internacional para las Migraciones (OIM), Caribe Afirmativo, Colombia Diversa. ¡Es ahora! Investigación de Derechos Económicos, Sociales y Culturales de personas afrodescendientes e indígenas LGBT, en cinco municipios de Colombia. *AltaVoz Editores*, Abril del 2019. Disponible en: [https://colombiadiversa.org/colombiadiversa2016/wp-content/uploads/2019/05/Informe\\_Es\\_Ahora\\_2019\\_alta\\_fin-1.pdf](https://colombiadiversa.org/colombiadiversa2016/wp-content/uploads/2019/05/Informe_Es_Ahora_2019_alta_fin-1.pdf).
81. Red Afro LGBTI De América Latina y el Caribe. Declaración Red Afro LGBTI De América Latina y el Caribe [Internet]. 2019. Disponible en: <https://caribeafirmativo.lgbt/declaracion-red-afro-lgbti-america-latina-caribe/>.
82. Cumbre Mundial de Juventud Afrodescendiente. Declaración de San José ¡Juventudes afrodescendientes, reivindicando el pasado, protagonizando el presente y construyendo el futuro! [Internet]. 2011. Disponible en: [http://www.oas.org/dil/esp/afrodescendientes\\_actividades\\_difusion\\_cumbre\\_mundial\\_juventud\\_costa\\_rica\\_2011\\_declaracion\\_san\\_jose.pdf](http://www.oas.org/dil/esp/afrodescendientes_actividades_difusion_cumbre_mundial_juventud_costa_rica_2011_declaracion_san_jose.pdf).
83. Comisión Económica para América Latina y el Caribe (CEPAL), Fondo de Población de las Naciones Unidas (UNFPA), Organización Panamericana de la Salud (OPS). *Salud materno-infantil de pueblos indígenas y afrodescendientes de América Latina: aportes para una relectura desde el derecho a la integridad cultural* [Internet]. 2010. Disponible en: <https://www.cepal.org/sites/default/files/publication/files/3797/lcw347.pdf>.
84. Instituto Nacional de Estadística y Censos. *Mortalidad Infantil y Evolución Reciente 2018* [Internet]. San José de Costa Rica; 2019. Disponible en: <https://www.inec.cr/sites/default/files/documentos-biblioteca-virtual/replacvbm2018.pdf>.
85. Fondo de las Naciones Unidas para la Infancia (UNICEF). *Informe sobre Equidad en Salud 2016: Análisis de las inequidades en salud reproductiva, materna, neonatal, de la niñez y de la adolescencia en América Latina y el Caribe para guiar la formulación de políticas* [Internet]. Ciudad de Panamá. UNICEF, Tulane University; 2016. Disponible en: [https://www.unicef.org/lac/sites/unicef.org/lac/files/2018-03/20170630\\_UNICEF\\_InformeSobreEquidadEnSalud\\_ESP\\_LR\\_0.pdf](https://www.unicef.org/lac/sites/unicef.org/lac/files/2018-03/20170630_UNICEF_InformeSobreEquidadEnSalud_ESP_LR_0.pdf).
86. Comisión Económica para América Latina y el Caribe (CEPAL), Fondo de las Naciones Unidas para la Infancia (UNICEF). *América Latina y el Caribe a 30 años de la aprobación de la Convención sobre los Derechos del Niño*. (LC/PUB.2018/21), Santiago de Chile. CEPAL, UNICEF. 2018. Disponible en: [https://www.cepal.org/sites/default/files/publication/files/44271/S1800977\\_es.pdf](https://www.cepal.org/sites/default/files/publication/files/44271/S1800977_es.pdf).
87. Comisión Económica para América Latina y el Caribe (CEPAL). *Juventud y cohesión social en Iberoamérica: un modelo para armar*. Santiago de Chile. CEPAL; 2008. Disponible en: [https://www.cepal.org/sites/default/files/publication/files/3639/S2008100\\_es.pdf](https://www.cepal.org/sites/default/files/publication/files/3639/S2008100_es.pdf).
88. Organismo Internacional de Juventud para Iberoamérica (OIJ). *Convención Iberoamericana de Derechos de los Jóvenes*. 2005. Disponible en: <https://oij.org/wp-content/uploads/2019/01/CIDJ-A6-ESP-VERTICAL.pdf>.
89. Rodríguez Vignoli J. *Fecundidad adolescente en América Latina: una actualización*. Asociación Latinoamericana de Población (ALAP). *Comportamiento reproductivo y fecundidad en América Latina: una agenda inconclusa*. Río de Janeiro. ALAP Editor. 2014;33-65. Disponible en: [http://www.alapop.org/alap/Serie-E-Investigaciones/N3/SerieE-Investigaciones\\_N3\\_ALAP.pdf](http://www.alapop.org/alap/Serie-E-Investigaciones/N3/SerieE-Investigaciones_N3_ALAP.pdf).



90. Urrea-Giraldo F, Bergonzoli Peláez G, Carabalí Hinestroza B, Muñoz Villa VH. Patrones de mortalidad comparativos entre la población afrodescendiente y la blanca-mestiza para Cali y el Valle. *Revista CS*. [Internet] 2015; (16):131-67. Disponible en: [https://www.icesi.edu.co/revistas/index.php/revista\\_cs/article/view/1961](https://www.icesi.edu.co/revistas/index.php/revista_cs/article/view/1961).
91. Instituto de Pesquisa Econômica Aplicada (Ipea) y Fórum Brasileiro de Segurança Pública. Atlas da violência 2019. Brasília: Rio de Janeiro: São Paulo: Instituto de Pesquisa Econômica Aplicada; Fórum Brasileiro de Segurança Pública. 2019. Disponible en: <https://www.ipea.gov.br/atlasviolencia/arquivos/downloads/6537-atlas2019.pdf>.
92. Cerqueira D, Coelho DSC. Democracia racial e homicídios de jovens negros na cidade partida. Texto para Discussão 2267. Brasília. Instituto de Pesquisa Econômica Aplicada (Ipea); 2017. Disponible en: [http://repositorio.ipea.gov.br/bitstream/11058/7383/1/td\\_2267.pdf](http://repositorio.ipea.gov.br/bitstream/11058/7383/1/td_2267.pdf).
93. Santiso C. ¿Los delitos afectan de forma desproporcionada a los afrodescendientes? [Internet]. Blog Sin Miedos. Seguridad Ciudadana. Banco Interamericano de Desarrollo (BID). 2016. Disponible en: <https://blogs.iadb.org/seguridad-ciudadana/es/2982/>.
94. Lindsey MA, Sheftall AH, Xiao Y, Joe S. Trends of Suicidal Behaviors Among High School Students in the United States: 1991–2017. *Pediatrics*. 2019;144(5). Disponible en: <https://pediatrics.aappublications.org/content/pediatrics/144/5/e20191187.full.pdf>.
95. Oliveira WA de, Silva MAI, Mello FCM de, Porto DL, Yoshinaga ACM, Malta DC. Causas del bullying: resultados de la Investigación Nacional de la Salud del Escolar. *Revista Latino-Americana de Enfermagem*. 2015;23(2):275-82. Disponible en: [http://www.scielo.br/pdf/rlae/v23n2/es\\_0104-1169-rlae-0022-2552.pdf](http://www.scielo.br/pdf/rlae/v23n2/es_0104-1169-rlae-0022-2552.pdf).
96. Huenchuan S. Envejecimiento, personas mayores y Agenda 2030 para el Desarrollo Sostenible: perspectiva regional y de derechos humanos. Libros de la CEPAL, N° 154 (LC/PUB.2018/24-P), Santiago de Chile. Comisión Económica para América Latina y el Caribe (CEPAL). 2018. Disponible en: [https://www.cepal.org/sites/default/files/publication/files/44369/S1800629\\_es.pdf](https://www.cepal.org/sites/default/files/publication/files/44369/S1800629_es.pdf).
97. Organización Panamericana de la Salud (OPS). Día Mundial de la Hipertensión 2017: Conoce tus números [Internet]. Organización Panamericana de la Salud (OPS). 2017. Disponible en: [https://www.paho.org/col/index.php?option=com\\_content&view=article&id=2752:dia-mundial-de-la-hipertension-2017-conoce-tus-numeros&Itemid=487](https://www.paho.org/col/index.php?option=com_content&view=article&id=2752:dia-mundial-de-la-hipertension-2017-conoce-tus-numeros&Itemid=487).
98. Barrera L, Gómez F, Ortega-Lenis D, Corchuelo Ojeda J, Méndez F. Prevalence, awareness, treatment and control of high blood pressure in the elderly according to the ethnic group. Colombian survey. *Colombia Médica*. CM. 2019;50(2):115-127. Disponible en: <https://colombiamedica.univalle.edu.co/index.php/comedica/article/view/3938>.
99. Fedesarrollo y Fundación Saldarriaga Concha. Misión Colombia Envejece: cifras, retos y recomendaciones. [Internet]. Bogotá: Editorial Fundación Saldarriaga Concha; 2015. Disponible en: [https://www.repository.fedesarrollo.org.co/bitstream/handle/11445/2724/LIB\\_2015\\_MCE\\_completo.pdf?sequence=5&isAllowed=y](https://www.repository.fedesarrollo.org.co/bitstream/handle/11445/2724/LIB_2015_MCE_completo.pdf?sequence=5&isAllowed=y).
100. Khunti K, Singh AK, Pareek M, Hanif W. Is ethnicity linked to incidence or outcomes of covid-19? *BMJ*. 2020;369:m1548. Disponible en <https://www.bmj.com/content/369/bmj.m1548>.
101. Trewick S, Forouhi NG, Narayan KV, Khunti K. COVID-19 and ethnicity: who will research results apply to? *The Lancet*. 2020;395(10242):1955-57. Disponible en: [https://www.thelancet.com/journals/lancet/article/PIIS0140-6736\(20\)31380-5/fulltext](https://www.thelancet.com/journals/lancet/article/PIIS0140-6736(20)31380-5/fulltext).
102. Pareek M, Bangash MN, Pareek N, Pan D, Sze S, Minhas JS, et al. Ethnicity and COVID-19: an urgent public health research priority. *The Lancet*. 2020;395(10234):1421-2. Disponible en: [https://www.thelancet.com/journals/lancet/article/PIIS0140-6736\(20\)30922-3/fulltext](https://www.thelancet.com/journals/lancet/article/PIIS0140-6736(20)30922-3/fulltext).
103. Fernández Juárez G. Culturas, etnicidades y aflicciones. Perspectivas Amerindias en la Salud Intercultural. *Asclepio*. [Internet]. 2019;71(1):259. Disponible en: <http://asclepio.revistas.csic.es/index.php/asclepio/article/view/816>.
104. Cardona-Arias JA, Rivera-Palomino Y, Carmona-Fonseca J. Expresión de la interculturalidad en salud en un pueblo emberá-chamí de Colombia. *Revista Cubana de Salud Pública*. [Internet]. 2015;41(1). Disponible en: [http://scielo.sld.cu/scielo.php?script=sci\\_arttext&pid=S0864-34662015000100008&lng=es](http://scielo.sld.cu/scielo.php?script=sci_arttext&pid=S0864-34662015000100008&lng=es).
105. Clerismé C. Medicina tradicional y moderna en Haití. *Boletín de la Oficina Sanitaria Panamericana (OSP)*. 1985; 98 (5). Disponible en: <https://iris.paho.org/handle/10665.2/16938>.
106. Astaiza Bravo NX, Rodríguez Guarín S, Guerrero Pepinosa NY, Portela Guarín H. Diálogo intercultural en salud: una estrategia para rescatar los saberes y prácticas médicas en torno a la salud materno infantil de las comunidades afrocaucanas. *Revista Virtual Universidad Católica del Norte*. 2012;(37):180-211. Disponible en: <https://revistavirtual.ucn.edu.co/index.php/RevistaUCN/article/view/393>.
107. Banco de la República. El arte de partear. Curanderas, comadronas y parteras del Pacífico colombiano. [Internet]. Partería Saber Ancestral y Práctica Viva. Centro Cultural de Buenaventura. 2017. Disponible en: <https://proyectos.banrepcultural.org/parteria/es/el-arte-de-partear>.
108. Almeida Vera L, Almeida Vera L. Fundamentación del modelo de gestión intercultural ecuatoriana en la atención primaria de salud. *MEDISAN*. [Internet]. 2014;18(8):1170-83. Disponible en: [http://scielo.sld.cu/scielo.php?script=sci\\_arttext&pid=S1029-30192014000800019&lng=es](http://scielo.sld.cu/scielo.php?script=sci_arttext&pid=S1029-30192014000800019&lng=es).



La diversidad étnica constituye una gran riqueza multicultural de la Región de las Américas. No obstante, esta realidad está marcada por profundas desigualdades sociales y económicas, específicamente en el ámbito de la salud, que afectan a diversos grupos poblacionales, entre ellos la población afrodescendiente.

Las desigualdades que enfrenta se asientan en procesos de exclusión y discriminación históricos que, pese a la importante labor realizada en los planos mundial, regional y nacional para ponerles freno y a los avances logrados, perpetúan la precariedad de las condiciones de vida de gran parte de la población afrodescendiente.

Esta publicación se inscribe en la firme determinación de la Organización Panamericana de la Salud de aumentar los conocimientos sobre las inequidades en la salud y promover la formulación de políticas públicas de salud con base empírica. En ella se analizan de forma sintética las condiciones de vida y la salud de la población afrodescendiente y, a la luz de los resultados, se formulan recomendaciones dirigidas a incorporar un enfoque cultural en los sistemas de salud con el objetivo de ofrecer respuestas eficaces, adaptadas a las necesidades específicas de la población afrodescendiente a lo largo del curso de vida y con perspectiva de género.



**OPS**

Organización Panamericana de la Salud  
Organización Mundial de la Salud  
ORGANIZACIÓN PANAMERICANA DE LA SALUD

[www.paho.org](http://www.paho.org)



9 789275 323847 >